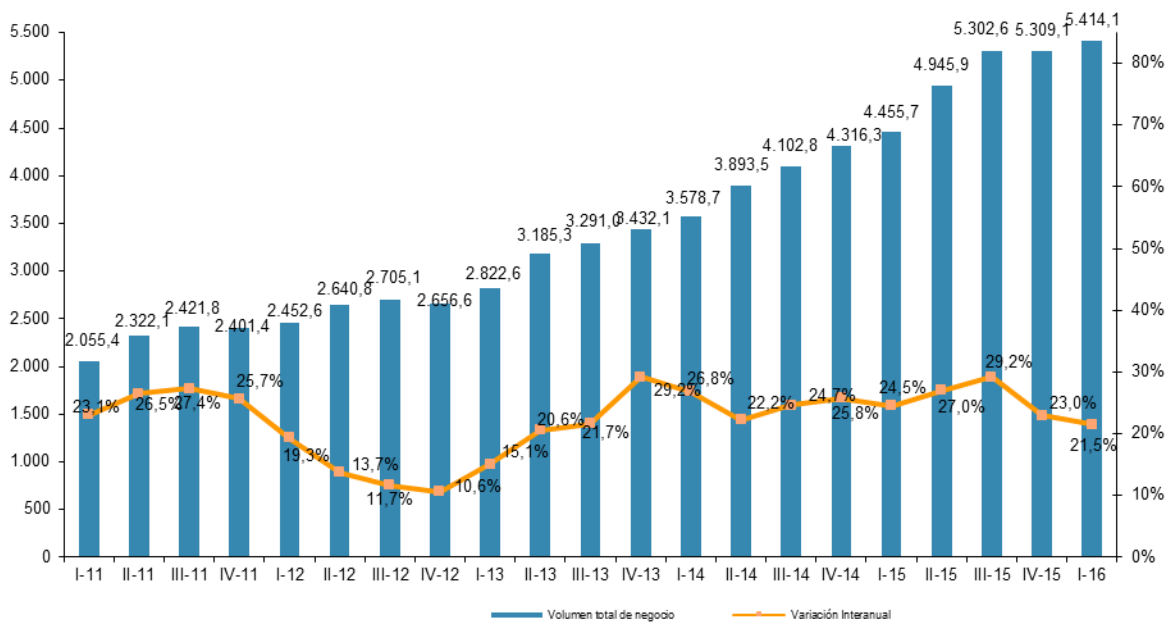


**NOTA DE PRENSA**

**El comercio electrónico supera en España los 5.400 millones de euros en el primer trimestre de 2016, un 21,5% más que el año anterior**

**Madrid, 06 de octubre de 2016.** – La facturación del comercio electrónico en España ha aumentado en el primer trimestre de 2016 un 21,5% interanual hasta alcanzar los 5.414,1 millones de euros, según los últimos datos de comercio electrónico disponibles en el [portal CNMCComercio](http://portal.cnmccomercio.es).

**EVOLUCIÓN TRIMESTRAL DEL VOLUMEN DE NEGOCIO DEL COMERCIO ELECTRÓNICO Y VARIACIÓN INTERANUAL (millones de euros y porcentaje)**



Fuente: CNMC

Los sectores de actividad con mayores ingresos han sido las agencias de viajes y operadores turísticos, con el 14,3% de la facturación total; el transporte aéreo, con el 12,7% y las prendas de vestir, en tercer lugar, con el 6,3%.

Reproducción permitida solo si se cita la fuente.

Para más información: Tel. +34 91 787 22 04 <http://www.cnmccomercio.es> Correo electrónico: [prensa@cnmc.es](mailto:prensa@cnmc.es)

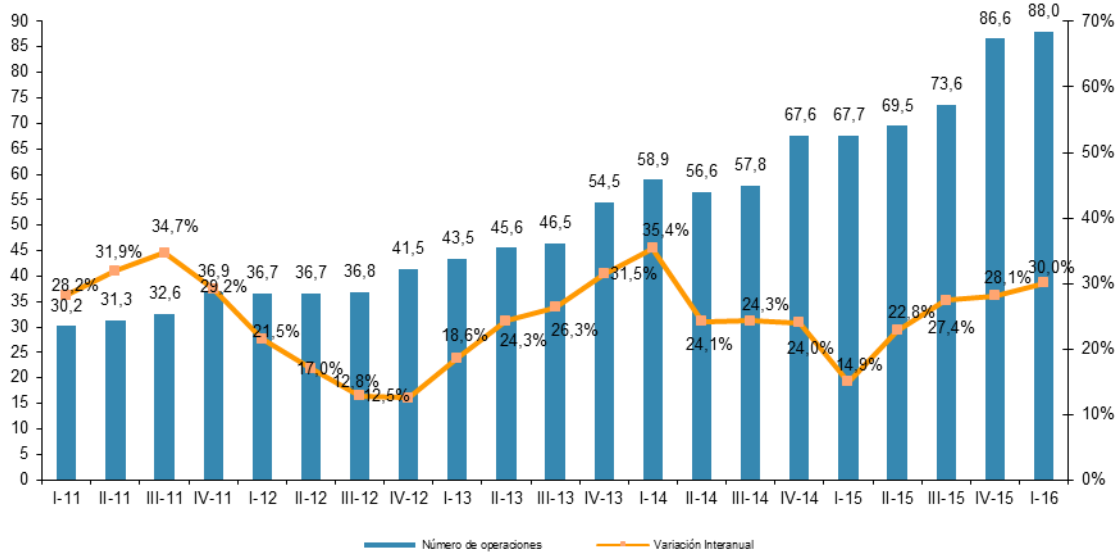
**LAS DIEZ RAMAS DE ACTIVIDAD CON MAYOR PORCENTAJE DE VOLUMEN DE NEGOCIO DEL COMERCIO ELECTRÓNICO (I-16, porcentaje)**



Fuente: CNMC

Si nos fijamos en el número de transacciones, en el primer trimestre de 2016 se han registrado más de 88 millones de transacciones, un 30,0% más. El marketing directo; los discos, libros, periódicos y papelería, y las prendas de vestir lideran el ranking por compraventas (10,5%, 6,7% y 6,4% respectivamente).

**EVOLUCIÓN TRIMESTRAL DEL NÚMERO DE TRANSACCIONES DEL COMERCIO ELECTRÓNICO Y VARIACIÓN INTERANUAL (millones de transacciones y porcentaje)**



Fuente: CNMC

Reproducción permitida solo si se cita la fuente.

Para más información: Tel. +34 91 787 22 04 <http://www.cnmc.es> Correo electrónico: <mailto:prensa@cnmc.es>

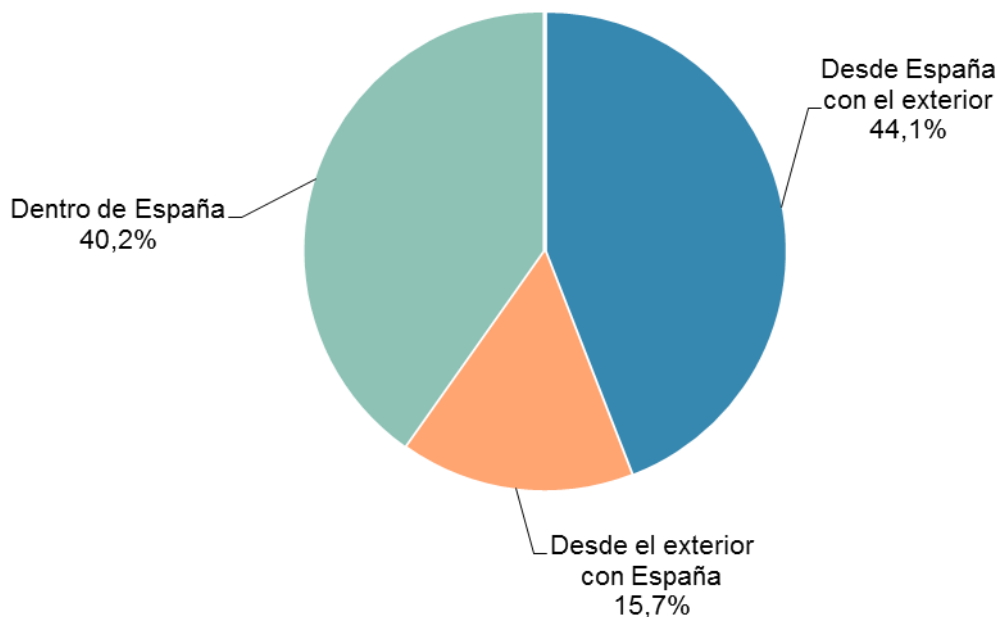
**LAS DIEZ RAMAS DE ACTIVIDAD CON MAYOR PORCENTAJE DE TRANSACCIONES DEL COMERCIO ELECTRÓNICO (I-16, porcentaje)**



Fuente: CNMC

En cuanto a la segmentación geográfica, las webs de comercio electrónico en España se han llevado el 55,9% de los ingresos en el primer trimestre de 2016. El 44,1% restante se corresponde con compras con origen en España hechas a webs de comercio electrónico en el exterior.

**VOLUMEN DE NEGOCIO DEL COMERCIO ELECTRÓNICO SEGMENTADO GEOGRÁFICAMENTE (I-16, porcentaje)**



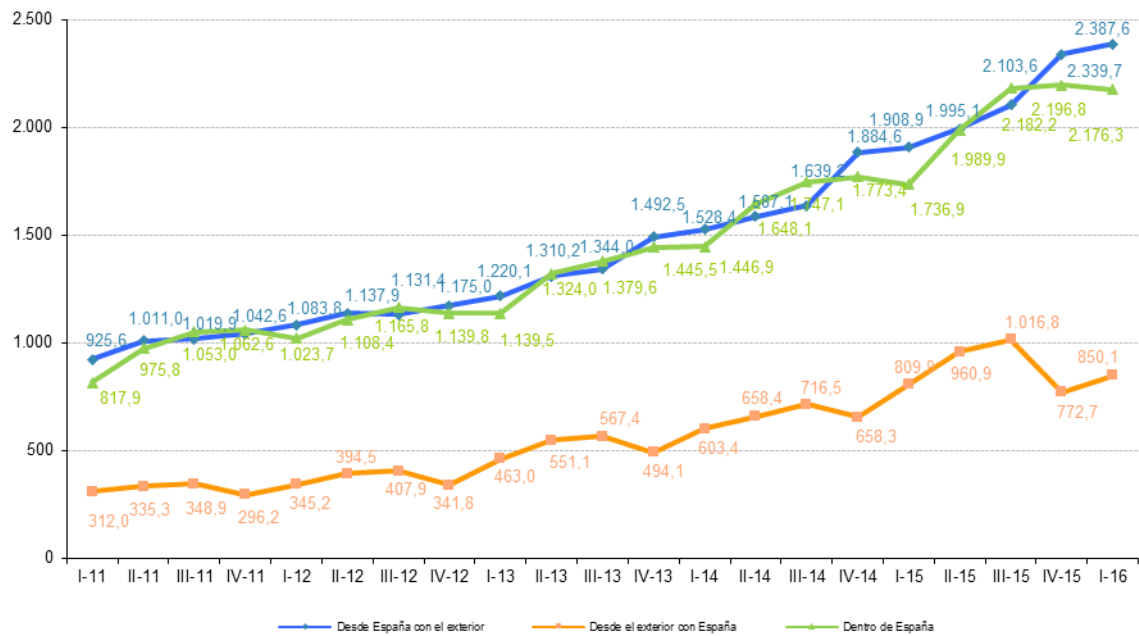
Fuente: CNMC

Reproducción permitida solo si se cita la fuente.

Para más información: Tel. +34 91 787 22 04 <http://www.cnmc.es> Correo electrónico: <mailto:prensa@cnmc.es>

El saldo neto exterior (la diferencia entre lo que se compra desde el extranjero a sitios webs españoles y lo que se compra desde España al extranjero) arroja un déficit de 1.537,5 millones de euros.

**EVOLUCIÓN TRIMESTRAL DEL VOLUMEN DE NEGOCIO DEL COMERCIO ELECTRÓNICO SEGMENTADO GEOGRÁFICAMENTE (millones de euros)**



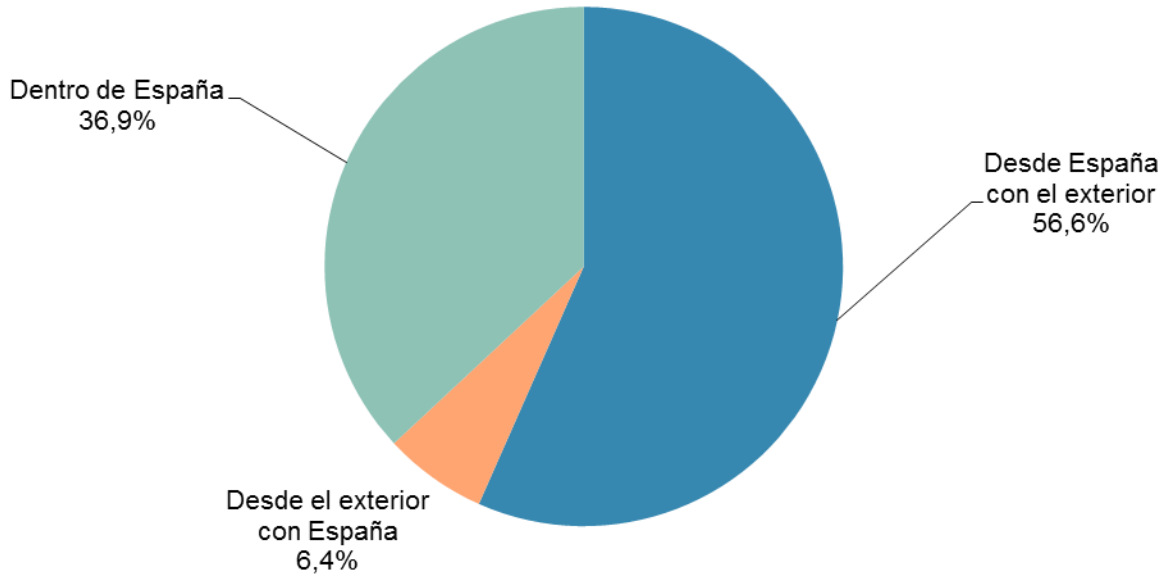
Fuente: CNMC

Por número de transacciones, el 43,3% de las compraventas se registran en webs españolas y el 56,6% en webs del extranjero.

Reproducción permitida solo si se cita la fuente.

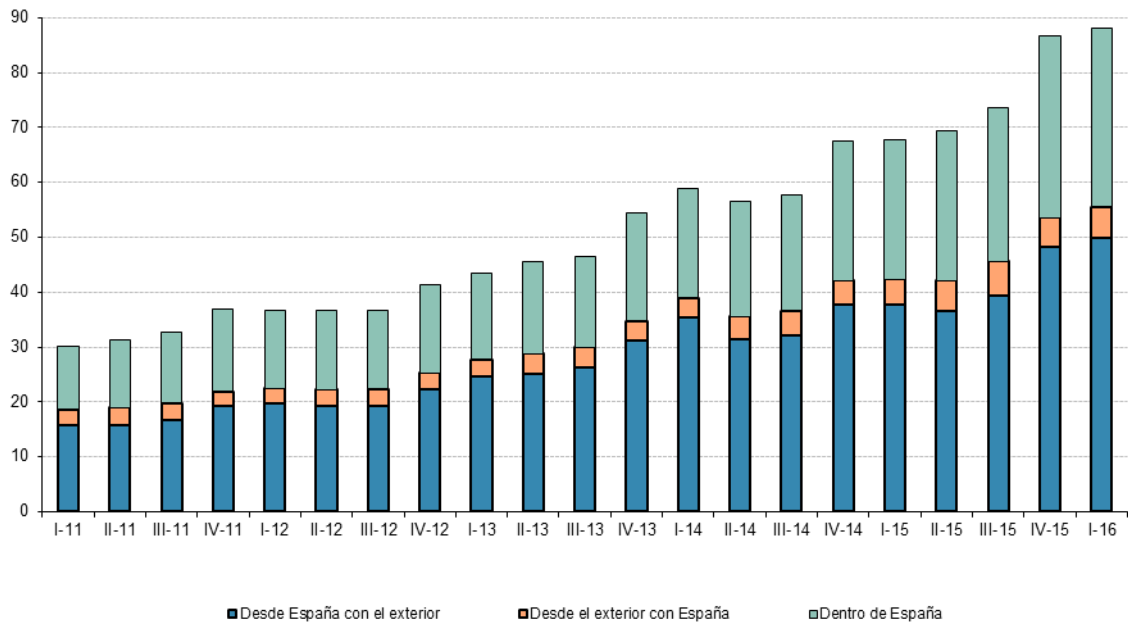
Para más información: Tel. +34 91 787 22 04 <http://www.cnmc.es> Correo electrónico: <mailto:prensa@cnmc.es>

**NÚMERO DE TRANSACCIONES DEL COMERCIO ELECTRÓNICO SEGMENTADO GEOGRÁFICAMENTE (I-16, porcentaje)**



Fuente: CNMC

**EVOLUCIÓN TRIMESTRAL DE LAS TRANSACCIONES DE COMERCIO ELECTRÓNICO SEGMENTADO GEOGRÁFICAMENTE (millones de transacciones)**



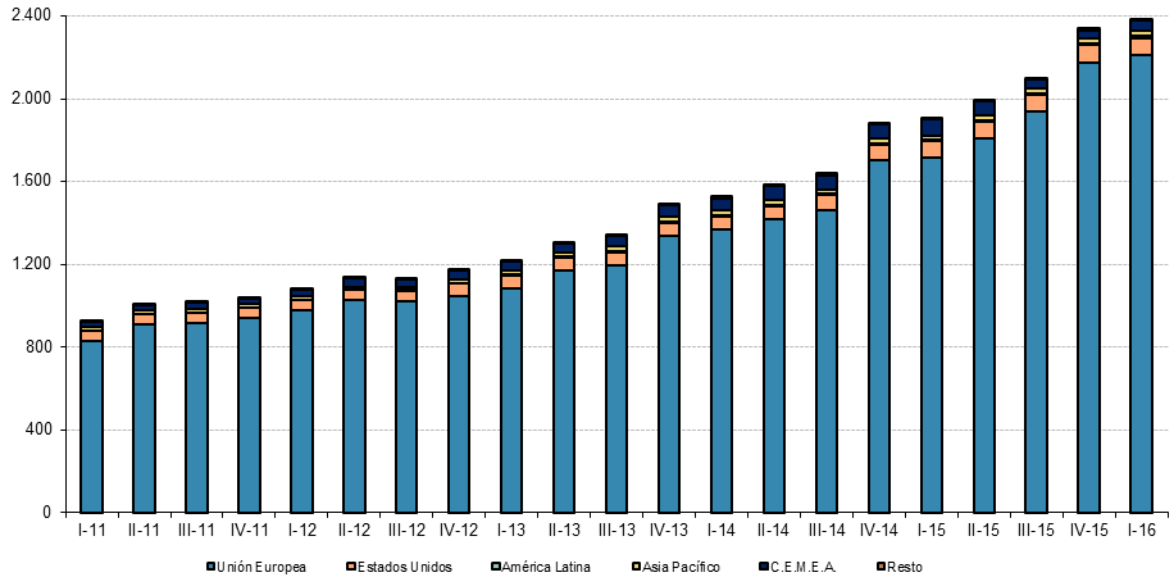
Fuente: CNMC

Reproducción permitida solo si se cita la fuente.

Para más información: Tel. +34 91 787 22 04 <http://www.cnmc.es> Correo electrónico: <mailto:prensa@cnmc.es>

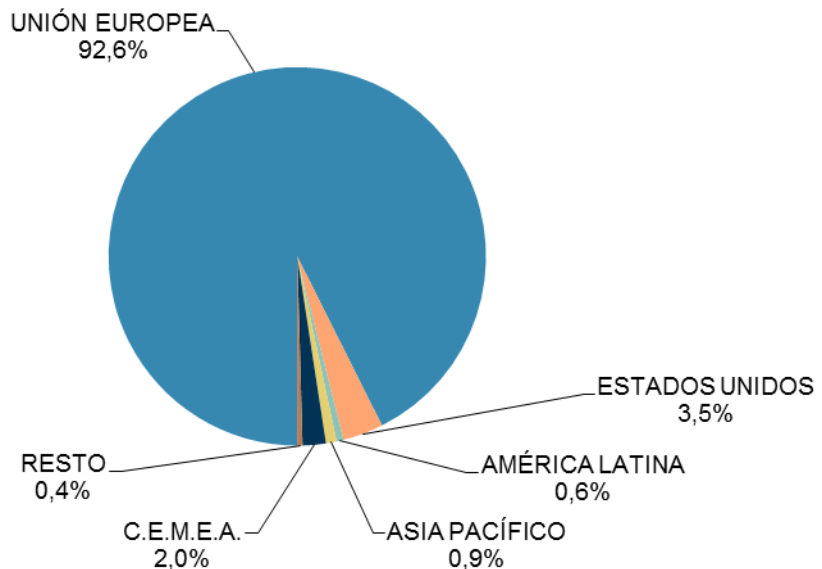
El volumen de negocio de las transacciones con origen en España y dirigidas hacia el exterior ha sido de 2.387,6 millones de euros, un 25,1% más que en el primer trimestre del año anterior. El 92,6% de las compras desde España hacia el exterior se dirigen a la Unión Europea, seguidas de Estados Unidos (3,5%).

**EVOLUCIÓN TRIMESTRAL DEL VOLUMEN DE NEGOCIO DEL COMERCIO ELECTRÓNICO DESDE ESPAÑA CON EL EXTERIOR POR ÁREAS GEOGRÁFICAS (millones de euros)**



Fuente: CNMC

**VOLUMEN DE NEGOCIO DEL COMERCIO ELECTRÓNICO DESDE ESPAÑA CON EL EXTERIOR POR ÁREAS GEOGRÁFICAS (I-16, porcentaje)**

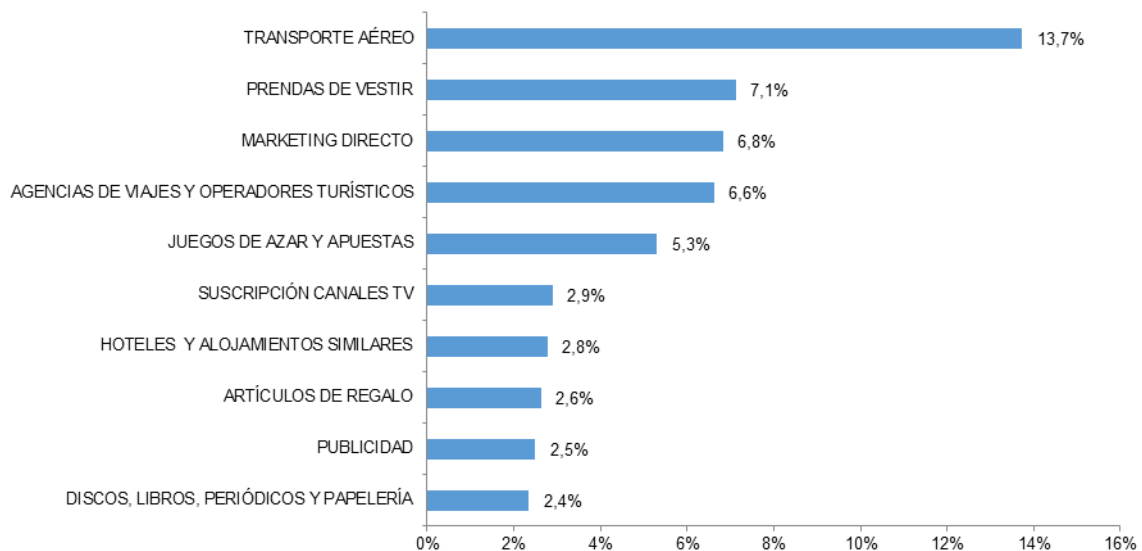


Fuente: CNMC

Reproducción permitida solo si se cita la fuente.

Las ramas de actividad con mayor volumen de negocio desde España hacia el exterior son el transporte aéreo (un 13,7%), las prendas de vestir (7,1%) y el marketing directo (un 6,8%).

**LAS DIEZ RAMAS DE ACTIVIDAD CON MAYOR PORCENTAJE DE VOLUMEN DE NEGOCIO DEL COMERCIO ELECTRÓNICO DESDE ESPAÑA CON EL EXTERIOR (I-16, porcentaje)**



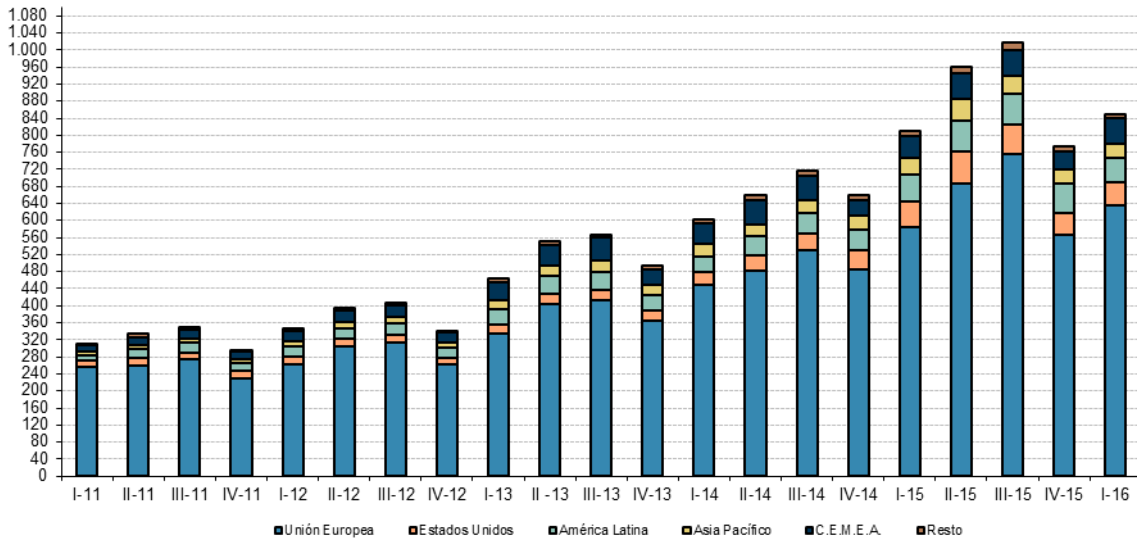
Fuente: CNMC

Por su parte, las ventas desde webs españolas hacia el exterior han alcanzado una facturación de 850,1 millones de euros, un 5,0% más que en el primer trimestre del año anterior. El 74,6% de las compras desde el exterior proviene de la Unión Europea.

*Reproducción permitida solo si se cita la fuente.*

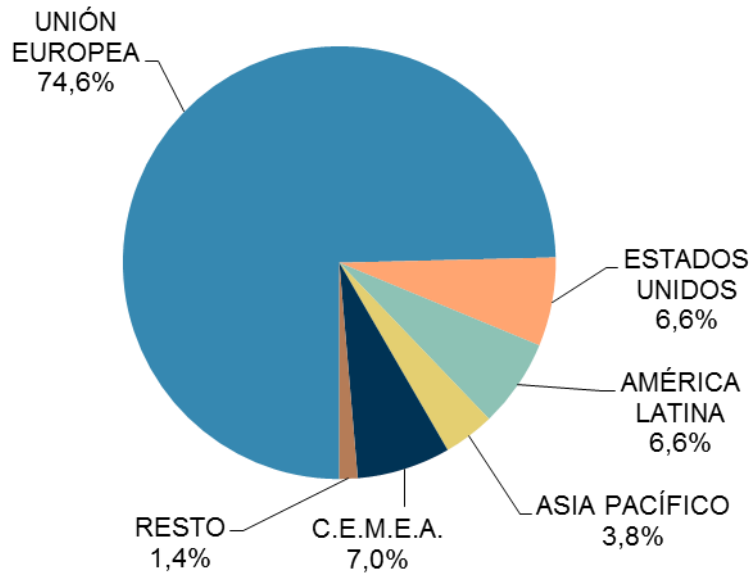
Para más información: Tel.+34 91 787 22 04 <http://www.cnmc.es> Correo electrónico: <mailto:prensa@cnmc.es>

**EVOLUCIÓN TRIMESTRAL DEL VOLUMEN DE NEGOCIO DEL COMERCIO ELECTRÓNICO DESDE EL EXTERIOR CON ESPAÑA POR ÁREAS GEOGRÁFICAS (millones de euros)**



Fuente: CNMC

**DISTRIBUCIÓN DEL VOLUMEN DE NEGOCIO DEL COMERCIO ELECTRÓNICO DESDE EL EXTERIOR CON ESPAÑA POR ÁREAS GEOGRÁFICAS (I-16, porcentaje)**



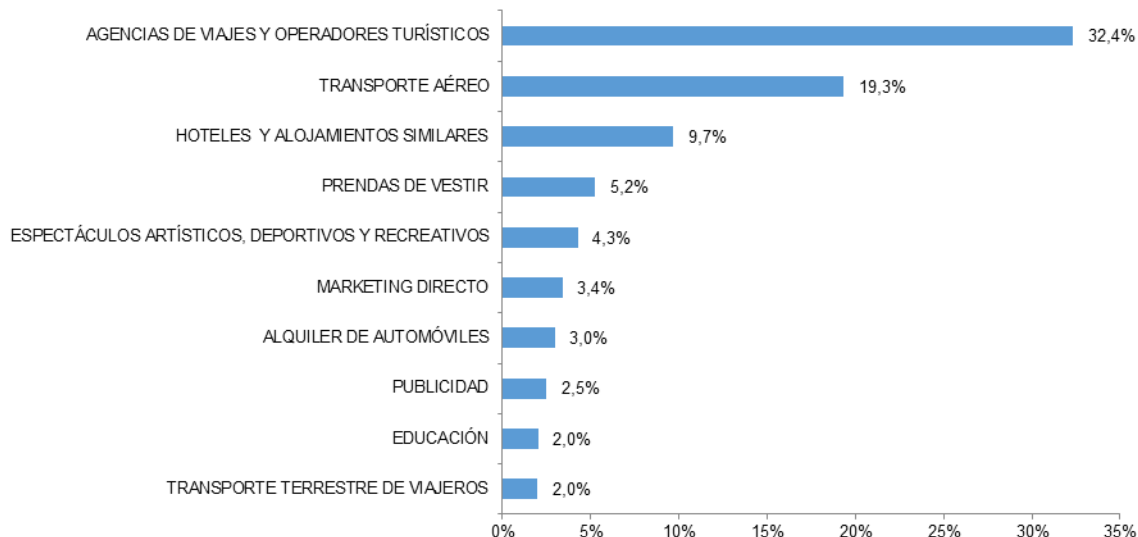
Fuente: CNMC

Asimismo, las áreas de actividad relacionadas con el sector turístico (que agrupa las agencias de viajes, transporte aéreo, transporte terrestre, alquiler de automóviles y los hoteles) acaparan el 66,4% de las compras que desde el extranjero se hacen en webs de comercio electrónico españolas. Las prendas de vestir se llevan el 5,2%.

Reproducción permitida solo si se cita la fuente.



**LAS DIEZ RAMAS DE ACTIVIDAD CON MAYOR PORCENTAJE DE VOLUMEN DE NEGOCIO DEL COMERCIO ELECTRÓNICO DESDE EL EXTERIOR CON ESPAÑA (I-16, porcentaje)**



Fuente: CNMC

Los ingresos de comercio electrónico dentro de España (compras hechas en España a webs españolas) han aumentado un 25,3% interanual hasta los 2.176,3 millones de euros. El sector turístico supone el 34,3% de la facturación dentro de España, seguido de los espectáculos artísticos, deportivos y recreativos (9,2%), los electrodomésticos, imagen y sonido (6,8%) y las prendas de vestir (5,9%).

*Reproducción permitida solo si se cita la fuente.*

Para más información: Tel.+34 91 787 22 04 <http://www.cnmc.es> Correo electrónico: <mailto:prensa@cnmc.es>

---

**LAS DIEZ RAMAS DE ACTIVIDAD CON MAYOR PORCENTAJE DE VOLUMEN DE NEGOCIO DEL COMERCIO ELECTRÓNICO DENTRO DE ESPAÑA (I-16, porcentaje)**

---



Fuente: CNMC

[Más datos en CNMCData](#)

*Reproducción permitida solo si se cita la fuente.*

---

Para más información: Tel.+34 91 787 22 04 <http://www.cnmc.es> Correo electrónico: <mailto:prensa@cnmc.es>