

NOTA DE PRENSA

Más del 74% de las líneas móviles en España cuentan con servicios de banda ancha móvil

- Durante el mes de abril, la banda ancha móvil sumó casi 200.000 nuevas líneas
- Las líneas de fibra óptica aumentaron en 1,7 millones con respecto al año anterior, mientras que las conexiones DSL se han reducido en 1,5 millones

Madrid, 22 de junio de 2016.- La CNMC (Comisión Nacional de los Mercados y la Competencia) ha publicado los datos referentes al mercado de las telecomunicaciones del mes de abril de 2016.

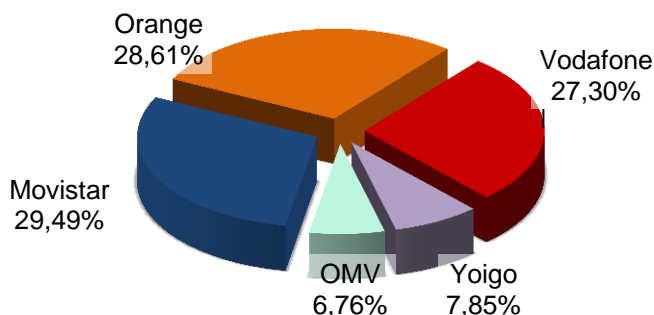
A partir de ahora, la CNMC publicará mensualmente los datos estadísticos correspondientes a las **líneas de banda ancha móvil**, que, en abril de 2016 alcanzaron los 37,6 millones, el 74% del total (50,7 millones) de las líneas móviles que hay en España

El parque de banda ancha móvil sumó en abril 197.239 líneas nuevas. Al incremento registrado en postpago (+145.648), se sumó el de prepago, con 51.591 líneas más. El mes cerró con un total de 37.631.259 líneas móviles, lo que supone un 7% más que en abril de 2015.

Las líneas exclusivas de datos fueron 1.639.833 y la penetración fue de 84,5 líneas por cada 100 habitantes, 5,2 puntos más que hace un año.

El 85,4% de las líneas de banda ancha móvil se concentra en los tres principales operadores: Movistar, Orange (incluido Jazztel) y Vodafone (incluido Ono).

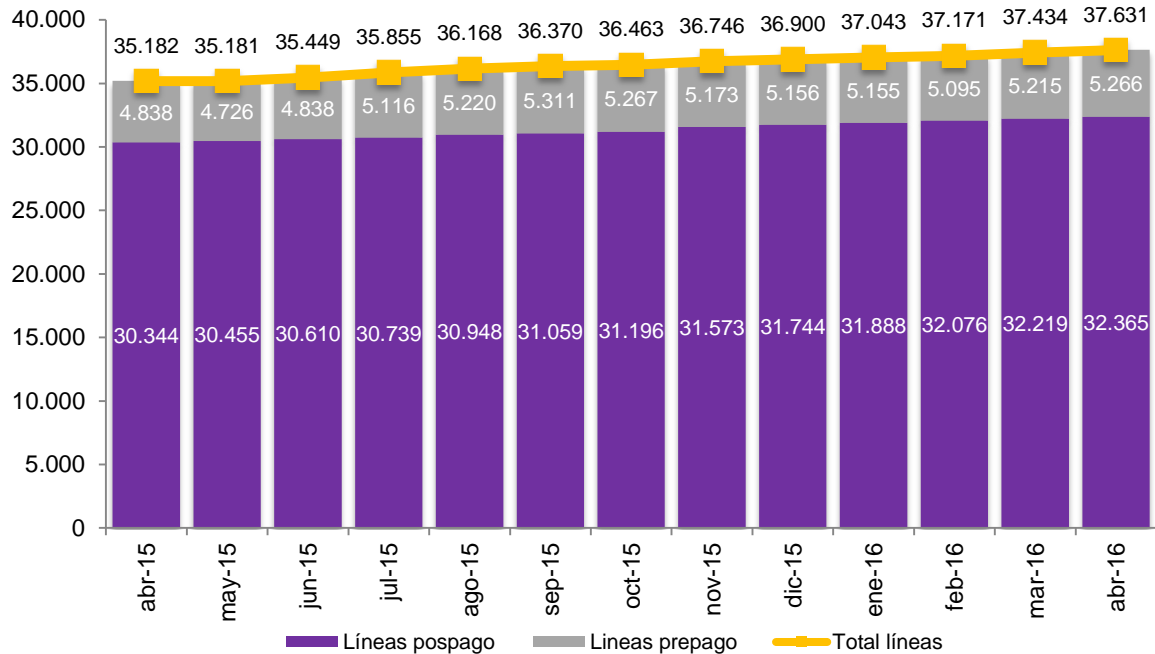
CUOTA DE MERCADO POR LÍNEAS DE BANDA ANCHA MÓVIL ABRIL 2016¹



¹ Vodafone incluye los datos de Ono y Orange incluye los de Jazztel. Los operadores de red incluyen los de los operadores móviles virtuales que son de su propiedad

Reproducción permitida solo si se cita la fuente.

EVOLUCIÓN DEL PARQUE DE BANDA ANCHA MÓVIL (en miles)



Banda ancha fija

En el mes de abril el parque de líneas de banda ancha fija aumentó en 48.017 líneas hasta un total de 13.345.266 y una proporción de 28,7 líneas por cada 100 habitantes, frente a las 27,6 de hace un año.

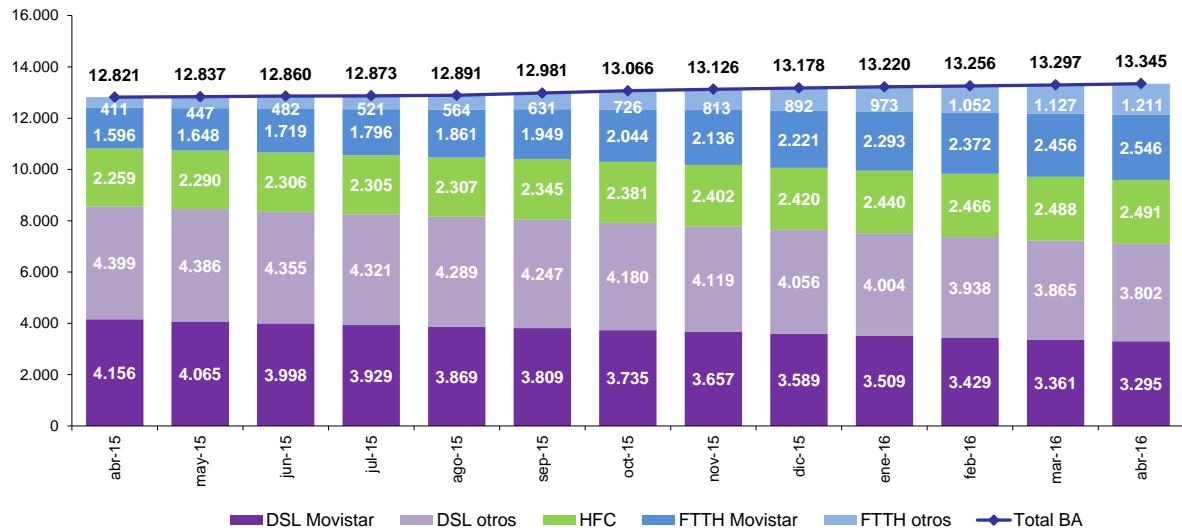
Las líneas DSL decrecieron este mes (-128.425): 65.799 líneas menos, en el caso de Movista, y 62.626 menos, en el caso del resto de operadores. Por otra parte, las líneas de HFC aumentaron en 2.496. Finalmente, el total de líneas FTTH fue de 3,8 millones, con un crecimiento en el mes de 173.946 líneas. El 67,8% del total de líneas FTTH corresponde a Movistar (2,5 millones de líneas).

Con respecto a abril de 2015, destaca el aumento de 1,7 millones de líneas FTTH, frente a la pérdida de 1,5 millones de líneas con tecnología DSL.

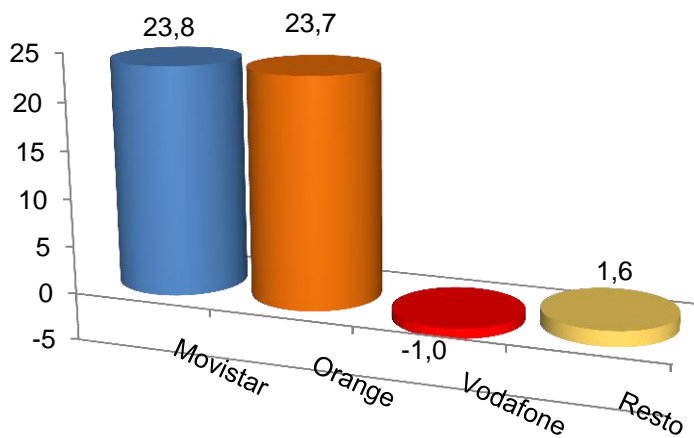
Reproducción permitida solo si se cita la fuente.

Para más información: Tel.+34 91 787 22 04 <http://www.cnmc.es> Correo electrónico: <mailto:prensa@cnmc.es>

EVOLUCIÓN LÍNEAS DE BANDA ANCHA FIJA POR TECNOLOGÍA (en miles)



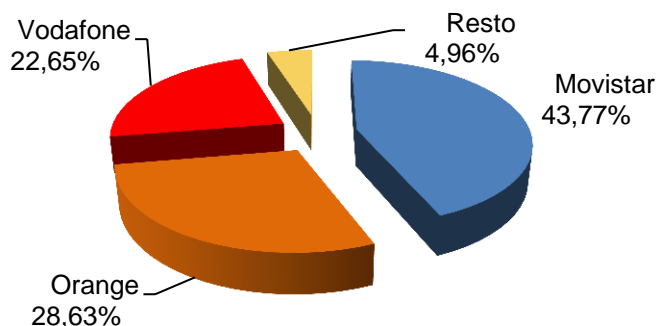
GANANCIA MENSUAL LÍNEAS DE BANDA ANCHA FIJA ABRIL 2016 (en miles)²



² Vodafone incluye los datos de Ono y Orange incluye los de Jazztel.

Reproducción permitida solo si se cita la fuente.

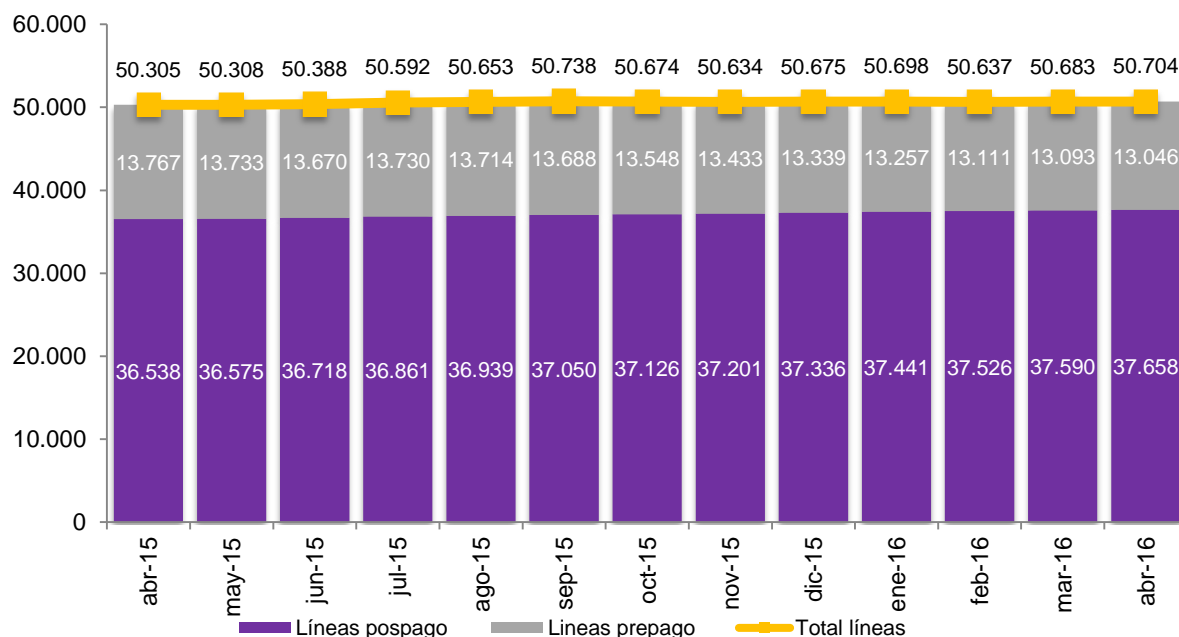
CUOTA DE MERCADO POR LÍNEAS DE BANDA ANCHA FIJA ABRIL 2016³



Telefonía móvil

El parque de líneas móviles aumentó en abril en 20.482 líneas. El incremento registrado en postpago (+68.109 líneas) compensó la bajada de prepago, (-47.627 líneas). El mes cerró con 50.703.562 líneas móviles, un 0,8% más que en abril de 2015.

EVOLUCIÓN DEL PARQUE DE LÍNEAS MÓVILES (en miles)



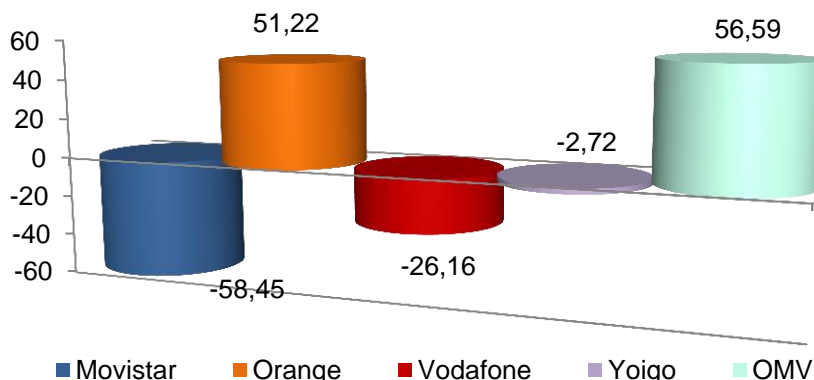
En abril de 2016, sólo Orange (incluido Jazztel) y los OMV ganaron líneas,

³ Vodafone incluye los datos de Ono y Orange incluye los de Jazztel.

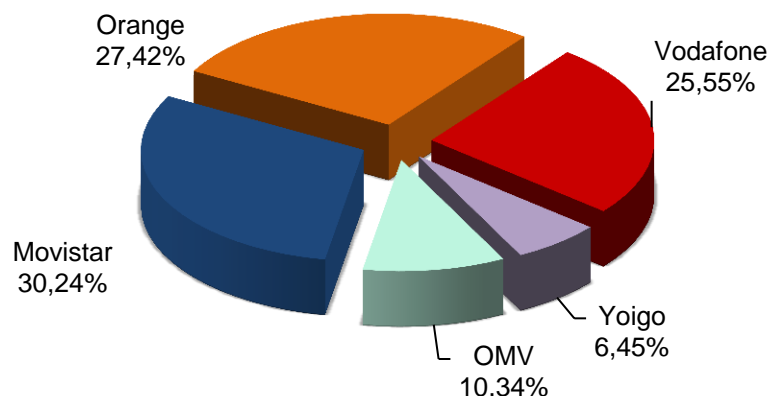
Reproducción permitida solo si se cita la fuente.

mientras que Movistar, Vodafone (incluido Ono), y Yoigo registraron pérdidas. Los tres principales operadores representaron el 83,22% del total del mercado.

GANANCIA NETA MENSUAL DE LÍNEAS MÓVILES ABRIL 2016 (en miles)⁴



CUOTA DE MERCADO DE LÍNEAS MÓVILES ABRIL 2016⁵



Portabilidad móvil

En abril se portaron 473.181 números móviles, lo que supone un 10% más que el volumen registrado en el mismo mes de 2015.

Movistar y Vodafone (que incluye Ono desde julio de 2014) registraron saldos netos de portabilidad negativos, con 32.536 y 42.632 líneas, respectivamente. En contraposición, Orange (que incluye Jazztel desde agosto de 2015), Yoigo y los OMV presentaron saldo positivo, en concreto, importaron 40.383, 10.412 y 24.373

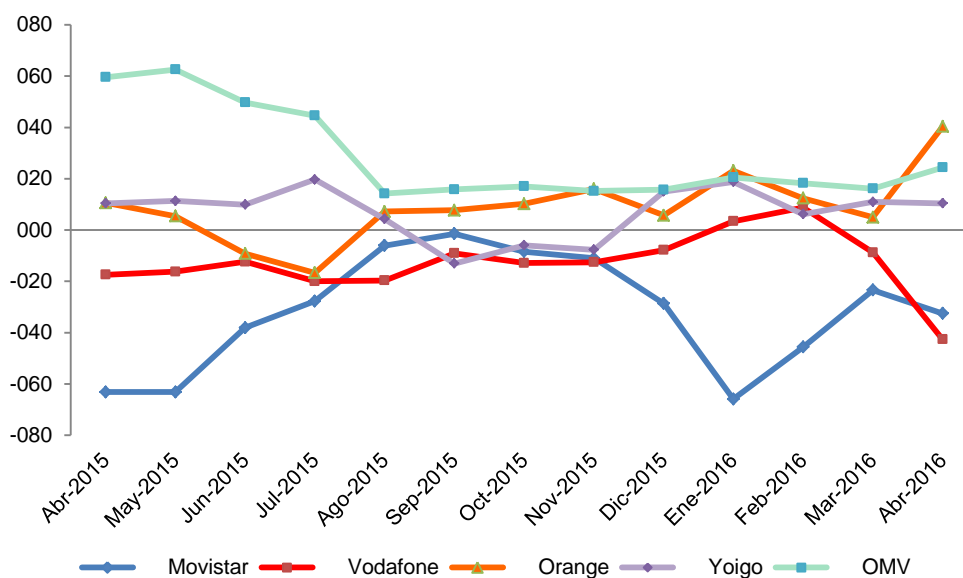
⁴ Vodafone incluye los datos de Ono y Orange incluye los de Jazztel. Los operadores de red incluyen los de los operadores móviles virtuales que son de su propiedad

⁵ Vodafone incluye los datos de Ono y Orange incluye los de Jazztel. Los operadores de red incluyen los de los operadores móviles virtuales que son de su propiedad

Reproducción permitida solo si se cita la fuente.

números más de los que cedieron a otros operadores.

EVOLUCIÓN MENSUAL DEL SALDO NETO DE PORTABILIDAD MÓVIL POR OPERADOR (en miles)⁶



Banda ancha fija mayorista

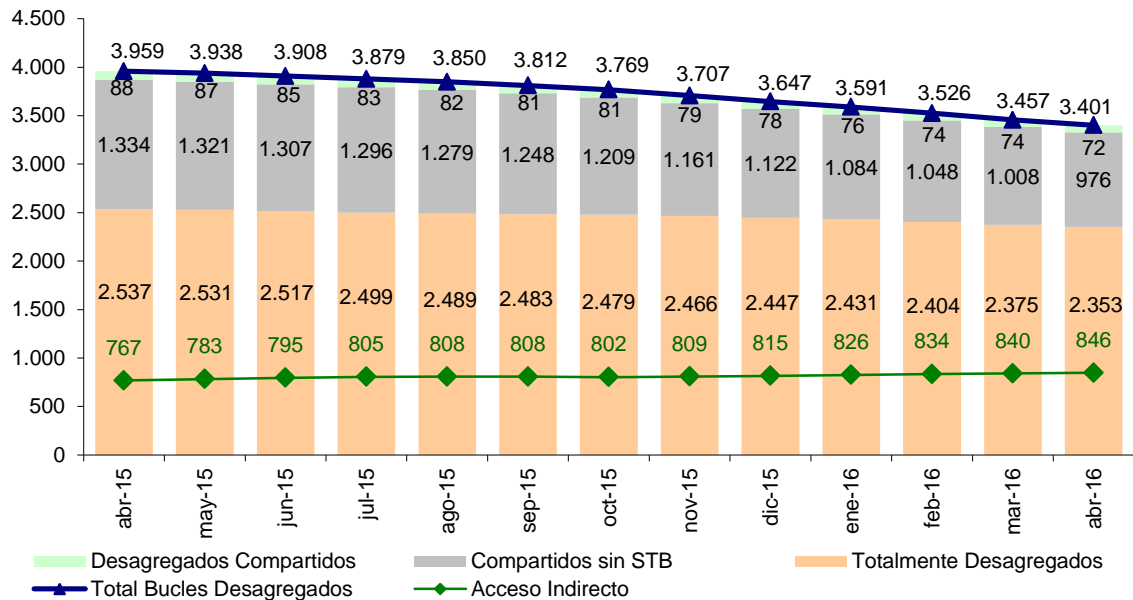
El total de bucles desagregados, 3,4 millones, comenzó a disminuir en diciembre de 2014 y perdió 55.671 unidades en este último mes. Aunque las tres modalidades descendieron, cabe destacar el caso de los bucles totalmente desagregados, que desde el mes de febrero de 2015, en el que se rompió la tendencia creciente de este indicador desde que se comenzó a registrar⁷, ha disminuido en 253.329 unidades.

⁶ Vodafone incluye los datos de Ono desde julio de 2014 y Orange incluye los de Jazztel desde agosto de 2015. Los operadores de red incluyen los de los operadores móviles virtuales que son de su propiedad.

⁷ Tan solo en julio de 2013 se dio un descenso de 550 bucles totalmente desagregados.

Reproducción permitida solo si se cita la fuente.

EVOLUCIÓN MODALIDADES DE BANDA ANCHA FIJA MAYORISTA (en miles)



Telefonía fija

En abril de 2016, el total de líneas fijas aumentó en 14.191. El mes cerró con un total de 18.871.551 líneas, lo que representa una penetración de 40,6 líneas por cada 100 habitantes.

[Más datos en CNMCData](#)

Fuente de los gráficos incluidos en esta nota de prensa: **Estadísticas CNMC**