

NOTA DE PRENSA

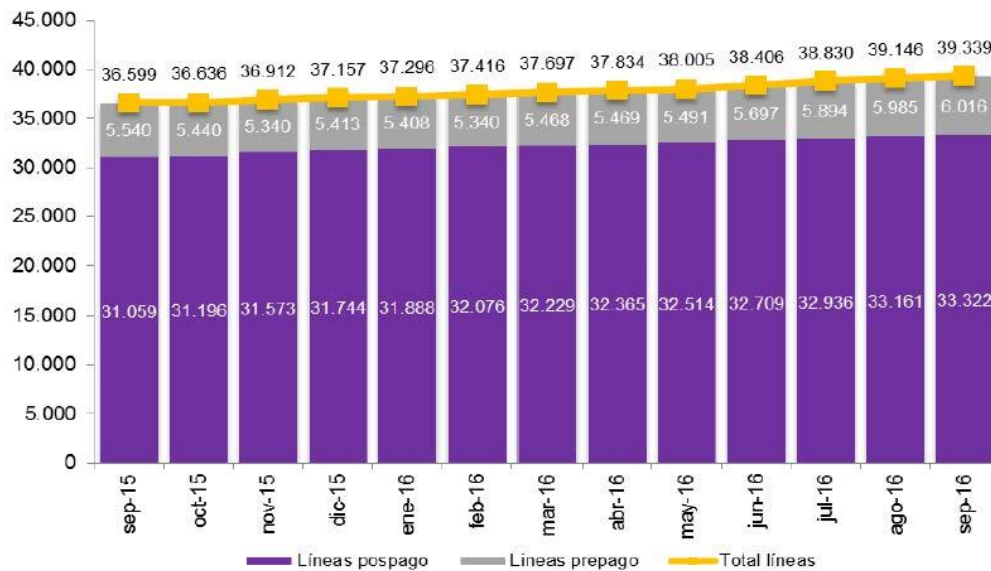
3 de cada 4 líneas móviles en España tienen servicios de banda ancha

- En septiembre de 2016, las líneas de banda ancha móvil alcanzaron los 39,33 millones
- Las líneas de fibra óptica aumentaron en 1,8 millones con respecto al año anterior

Madrid, 22 de noviembre de 2016.- La CNMC (Comisión Nacional de los Mercados y la Competencia) ha publicado los datos referentes al mercado de las telecomunicaciones correspondiente a septiembre de 2016.

Durante ese mes, el parque de líneas móviles que ofrecen servicios de voz con banda ancha móvil acumuló un total de 39,33 millones de líneas, lo que supone un 7,5 % más que en el mismo mes de 2015 y representa el 77% del total de las líneas móviles que hay en España (51,3 millones). En septiembre se sumaron 192.107 líneas nuevas.

EVOLUCIÓN DEL PARQUE DE BANDA ANCHA MÓVIL¹ (en miles)



Fuente: CNMC

¹ No se incluyen las líneas exclusivas de datos.

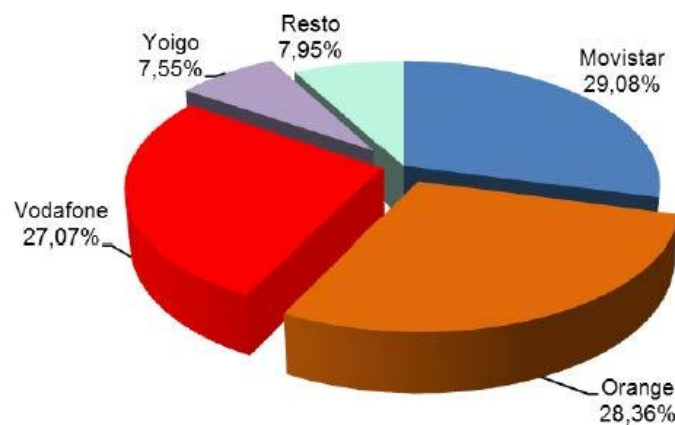
Documento no oficial, destinado a los medios de comunicación y que no vincula a la CNMC

El texto íntegro del informe se publica en el sitio CNMC y se puede acceder mediante el vínculo que figura en la nota de prensa

Reproducción permitida solo si se cita la fuente.

El 84,5% de las líneas de voz con banda ancha móvil se concentraron en los tres principales operadores, Movistar, Orange (incluido Jazztel) y Vodafone (incluido Ono).

CUOTA DE MERCADO POR LÍNEAS DE BANDA ANCHA MÓVIL SEPTIEMBRE 2016²



Fuente: CNMC

Banda ancha fija

En septiembre el parque de banda ancha fija aumentó en 101.084 líneas hasta alcanzar un total de 13,51 millones de líneas, un 4,1% más que en el mismo mes de 2015 y una proporción de 29,1 líneas por cada 100 habitantes frente a las 27,9 de hace un año.

Las líneas DSL decrecieron ese mes en 94.866. De este modo, Movistar perdió 59.274 y el resto de los operadores 35.592. Por otra parte, las líneas de HFC aumentaron en 31.161 líneas. Finalmente, el total de líneas FTTH superó los 4,4 millones, tras crecer en septiembre en 164.789 líneas. El 64% del total de líneas FTTH corresponde a Movistar, con un parque de 2,8 millones de líneas.

En comparación con el mes septiembre del año anterior, destacó el aumento de 1,8 millones de líneas FTTH, frente a la pérdida de 1,5 millones de líneas con tecnología DSL.

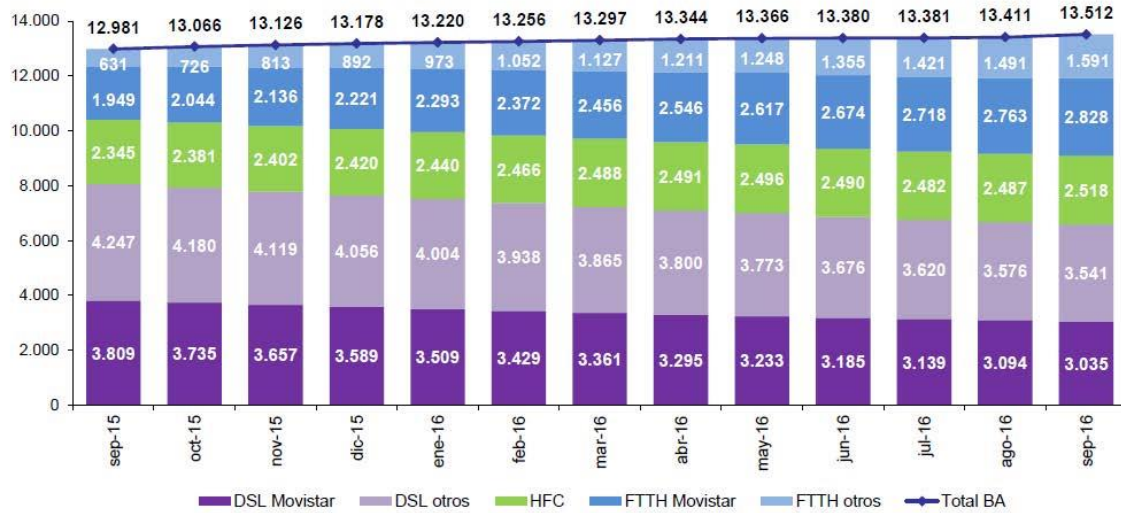
² Vodafone incluye los datos de Ono y Orange incluye los de Jazztel. Los operadores de red incluyen los de los operadores móviles virtuales que son de su propiedad.

Documento no oficial, destinado a los medios de comunicación y que no vincula a la CNMC

El texto íntegro del informe se publica en el sitio CNMC y se puede acceder mediante el vínculo que figura en la nota de prensa

Reproducción permitida solo si se cita la fuente.

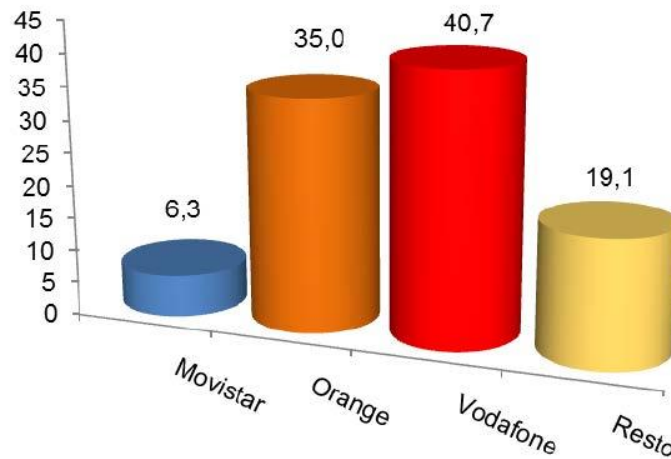
EVOLUCIÓN LÍNEAS DE BANDA ANCHA FIJA POR TECNOLOGÍA (en miles)



Fuente: CNMC

En septiembre, todos los operadores sumaron nuevas líneas de banda ancha fija.

GANANCIA MENSUAL LÍNEAS DE BANDA ANCHA FIJA SEPTIEMBRE 2016³ (en miles)



Fuente: CNMC

³ Vodafone incluye los datos de Ono y Orange incluye los de Jazztel.

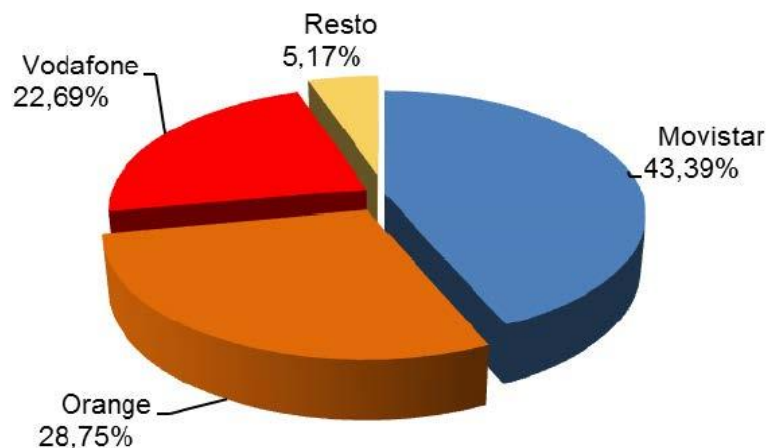
Documento no oficial, destinado a los medios de comunicación y que no vincula a la CNMC

El texto íntegro del informe se publica en el sitio CNMC y se puede acceder mediante el vínculo que figura en la nota de prensa

Reproducción permitida solo si se cita la fuente.

Casi el 95% del total de líneas se concentra en los tres principales operadores, Movistar, Orange (incluido Jazztel) y Vodafone (incluido Ono).

CUOTA DE MERCADO LÍNEAS DE BANDA ANCHA FIJA SEPTIEMBRE 2016⁴



Fuente: CNMC

Banda ancha fija mayorista

El total de líneas de acceso indirecto aumentó en 8.492 unidades en el mes de septiembre y en tasa interanual creció un 10,8%. Desde finales de 2014 es el servicio NEBA el que crece mes a mes; en concreto, este mes sumó 22.270 nuevas líneas, mientras que el resto de servicios de acceso indirecto restó 13.778 líneas.

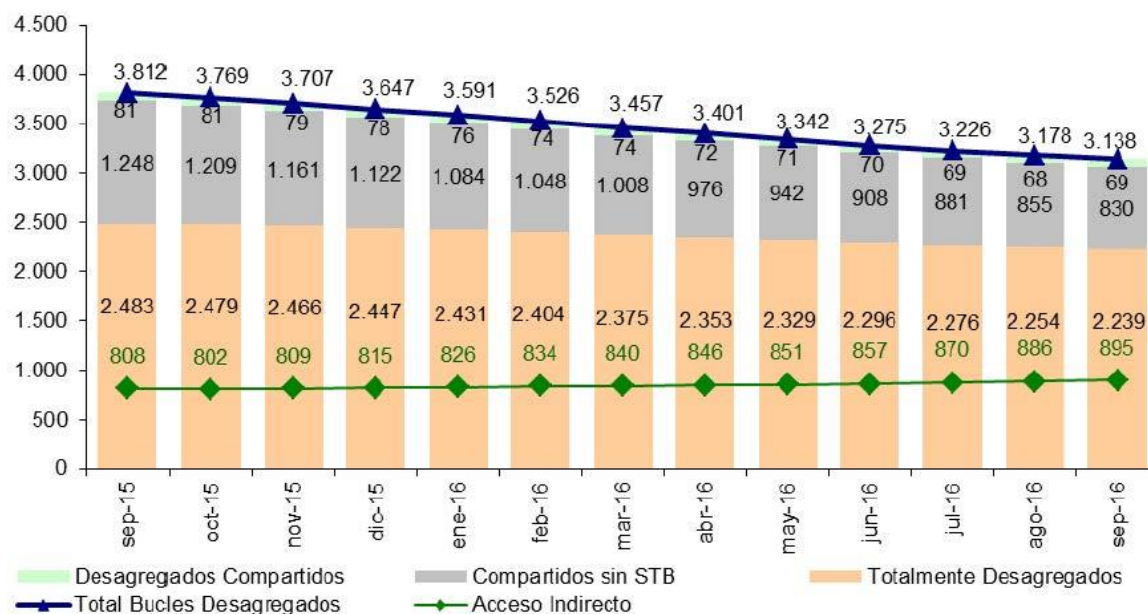
⁴ Vodafone incluye los datos de Ono y Orange incluye los de Jazztel.

Documento no oficial, destinado a los medios de comunicación y que no vincula a la CNMC

El texto íntegro del informe se publica en el sitio CNMC y se puede acceder mediante el vínculo que figura en la nota de prensa

Reproducción permitida solo si se cita la fuente.

EVOLUCIÓN MODALIDADES DE BANDA ANCHA FIJA MAYORISTA (en miles)



Fuente: CNMC

Telefonía móvil

El parque de líneas móviles ganó 97.813 líneas en septiembre. El incremento registrado en postpago de 147.339 compensó la caída de prepago, con 49.526 líneas menos. El mes cerró con una cifra de 51,3 millones de líneas móviles, lo que supone un 1,1% más que en septiembre de 2015.

La penetración fue de 110,5 líneas por cada 100 habitantes, 1,3 puntos superior al valor de hace un año.

En septiembre, los tres principales operadores ganaron líneas y representaron el 83,1% del total del mercado.

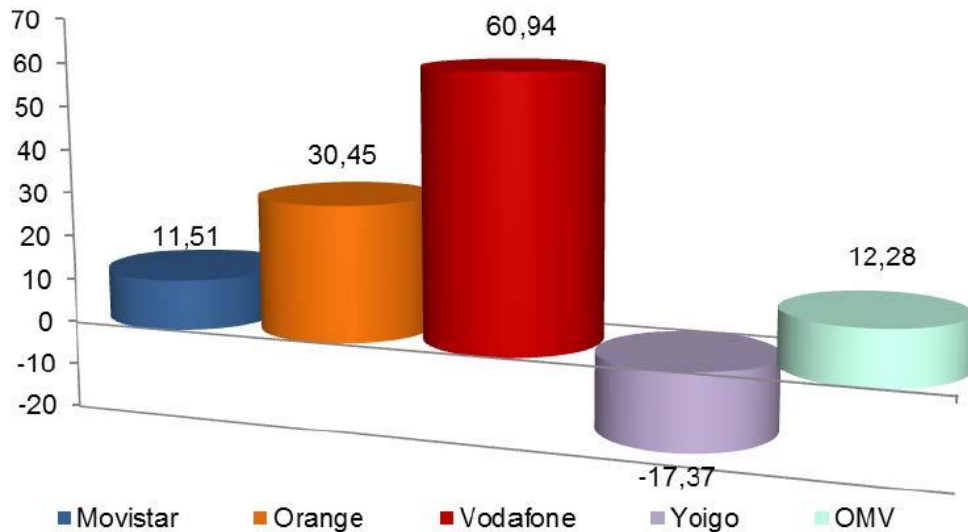
Documento no oficial, destinado a los medios de comunicación y que no vincula a la CNMC

El texto íntegro del informe se publica en el sitio CNMC y se puede acceder mediante el vínculo que figura en la nota de prensa

Reproducción permitida solo si se cita la fuente.

Para más información: Tel.+34 91 787 22 04 <http://www.cnmc.es> Correo electrónico: <mailto:prensa@cnmc.es>

GANANCIA NETA MENSUAL DE LÍNEAS MÓVILES SEPTIEMBRE 2016⁵ (en miles)



Fuente: CNMC

En septiembre se portaron 516.625 números móviles, un 3,7% que el año anterior.

Orange (que incluye Jazztel desde agosto de 2015) y los OMV registraron saldos netos de portabilidad positivos. En contraposición, Movistar, Vodafone (que incluye Ono desde julio de 2014) y Yoigo presentaron saldo negativo.

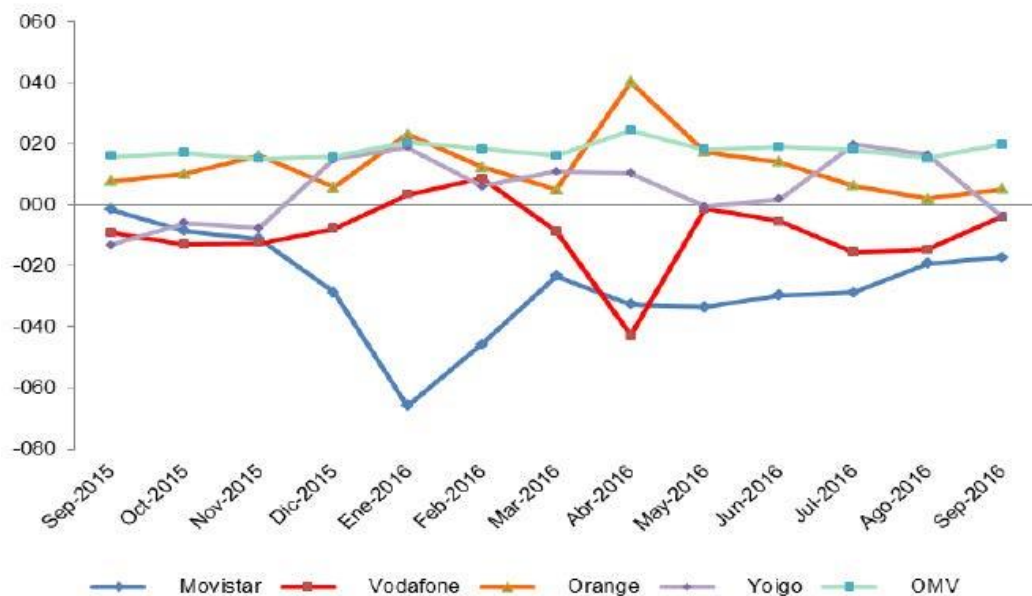
⁵ Vodafone incluye los datos de Ono y Orange incluye los de Jazztel. Los operadores de red incluyen los de los operadores móviles virtuales que son de su propiedad.

Documento no oficial, destinado a los medios de comunicación y que no vincula a la CNMC

El texto íntegro del informe se publica en el sitio CNMC y se puede acceder mediante el vínculo que figura en la nota de prensa

Reproducción permitida solo si se cita la fuente.

EVOLUCIÓN MENSUAL DEL SALDO NETO DE PORTABILIDAD MÓVIL POR OPERADOR⁶ (en miles)



Fuente: CNMC

Telefonía fija

En septiembre de 2016, el total de líneas fijas aumentó en 79.681. El mes cerró con un total de 18,94 millones de líneas, lo que representa una penetración de 40,8 líneas por cada 100 habitantes.

[Más datos en CNMCData](#)

⁶ Vodafone incluye los datos de Ono desde julio de 2014 y Orange incluye los de Jazztel desde agosto de 2015. Los operadores de red incluyen los de los operadores móviles virtuales que son de su propiedad.

Documento no oficial, destinado a los medios de comunicación y que no vincula a la CNMC

El texto íntegro del informe se publica en el sitio CNMC y se puede acceder mediante el vínculo que figura en la nota de prensa

Reproducción permitida solo si se cita la fuente.