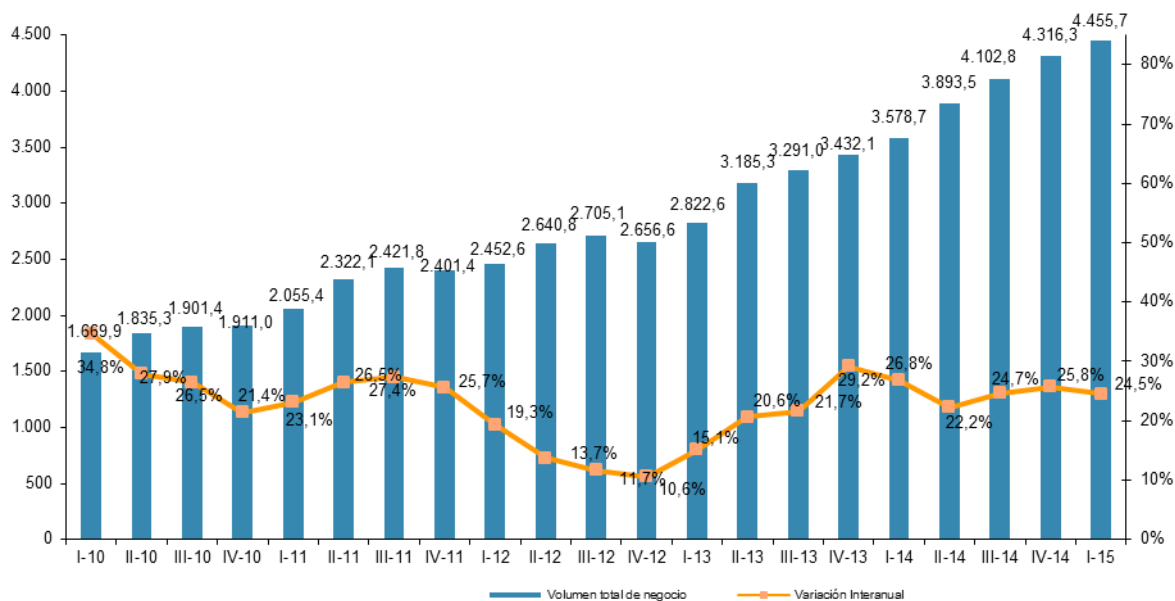


NOTA DE PRENSA

El comercio electrónico supera en España los 4.400 millones de euros en el primer trimestre de 2015, un 24,5% más que el año anterior

Madrid, 14 de octubre de 2015.— La facturación del comercio electrónico en España ha aumentado en el primer trimestre de 2015 un 24,5% interanual hasta alcanzar los 4.455,7 millones de euros, según los últimos datos de comercio electrónico disponibles en el portal CNMCDData.

EVOLUCIÓN TRIMESTRAL DEL VOLUMEN DE NEGOCIO DEL COMERCIO ELECTRÓNICO Y VARIACIÓN INTERANUAL (millones de euros y porcentaje)



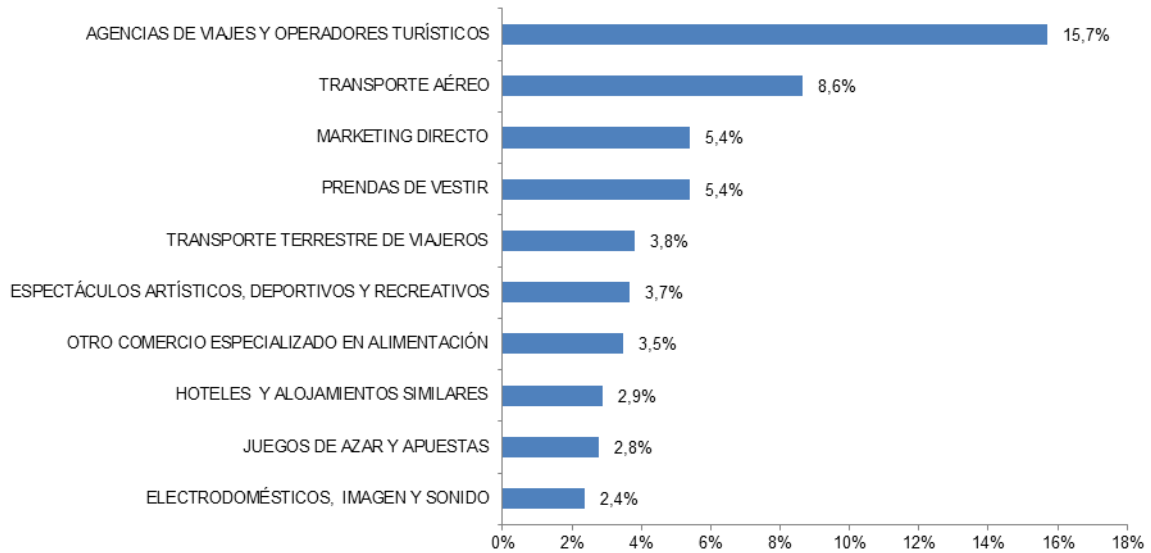
Fuente CNMC

Los sectores de actividad con mayores ingresos han sido las agencias de viajes y operadores turísticos, con el 15,7% de la facturación total; el transporte aéreo, con el 8,6% y el marketing directo, en tercer lugar, con el 5,4%.

Reproducción permitida solo si se cita la fuente.

Para más información: Tel. +34 91 787 22 04 <http://www.cnmc.es> Correo electrónico: <mailto:prensa@cnmc.es>

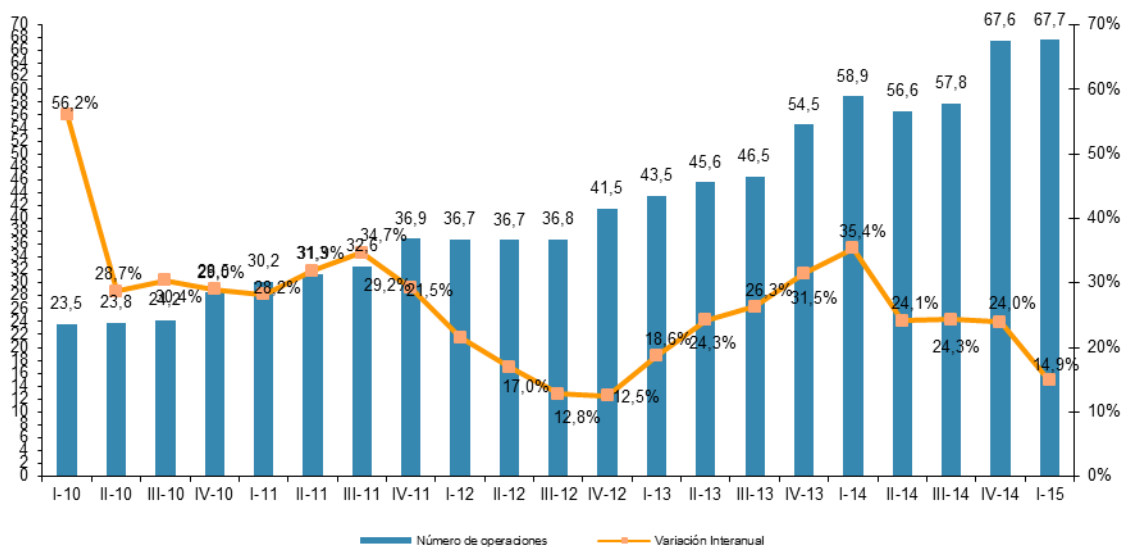
LAS DIEZ RAMAS DE ACTIVIDAD CON MAYOR PORCENTAJE DE VOLUMEN DE NEGOCIO DEL COMERCIO ELECTRÓNICO (I-15, porcentaje)



Fuente CNMC

Medido por el número de transacciones, en el primer trimestre de 2015 se han registrado cerca de 68 millones de transacciones, un 14,9% más que en el mismo trimestre del año anterior. El marketing directo y la venta de discos, libros, periódicos y papelería lideran el ranking por compraventas (8,6% y 7,6% respectivamente).

EVOLUCIÓN TRIMESTRAL DEL NÚMERO DE TRANSACCIONES DEL COMERCIO ELECTRÓNICO Y VARIACIÓN INTERANUAL (millones de transacciones y porcentaje)



Fuente CNMC

Reproducción permitida solo si se cita la fuente.

Para más información: Tel. +34 91 787 22 04 <http://www.cnmc.es> Correo electrónico: <mailto:prensa@cnmc.es>

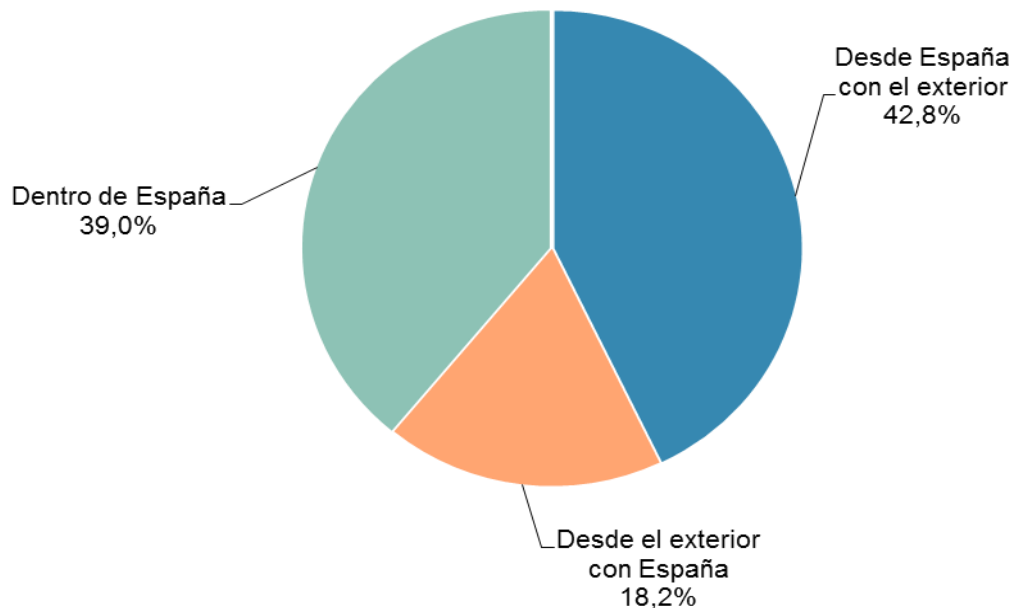
LAS DIEZ RAMAS DE ACTIVIDAD CON MAYOR PORCENTAJE DE TRANSACCIONES DEL COMERCIO ELECTRÓNICO (I-15, porcentaje)



Fuente CNMC

Segmentado geográficamente, las webs de comercio electrónico en España se han llevado el 57,2% de los ingresos en el primer trimestre de 2015. El 42,8% restante se corresponde con compras con origen en España hechas a webs de comercio electrónico en el exterior.

VOLUMEN DE NEGOCIO DEL COMERCIO ELECTRÓNICO SEGMENTADO GEOGRÁFICAMENTE (I-15, porcentaje)

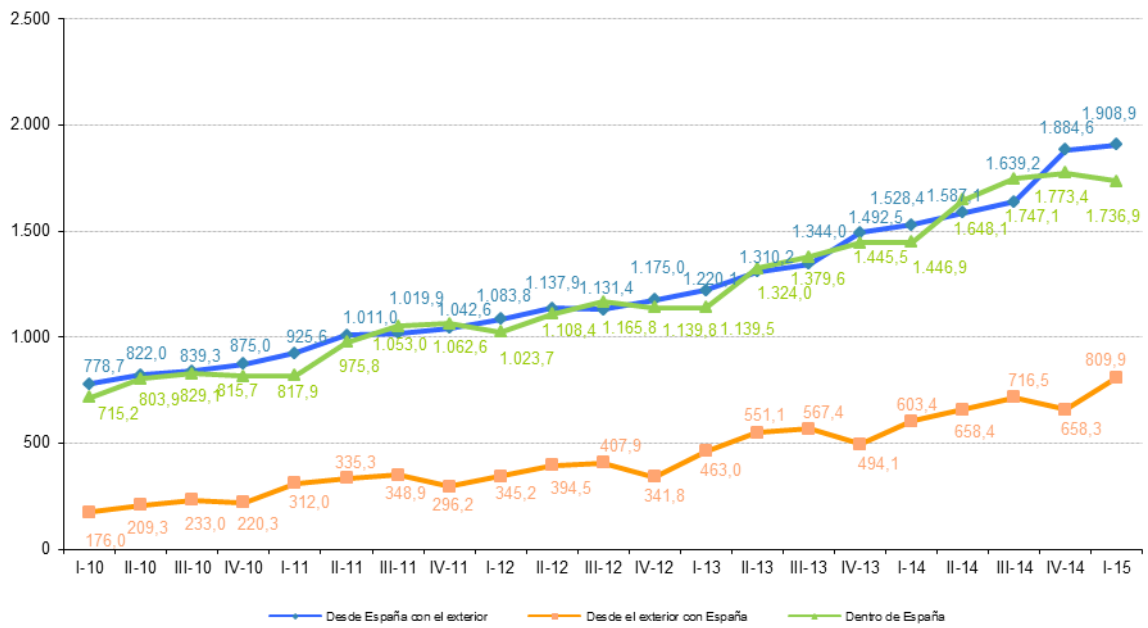


Fuente CNMC

Reproducción permitida solo si se cita la fuente.

El saldo neto exterior (la diferencia entre lo que se compra desde el extranjero a sitios webs españoles y lo que se compra desde España al extranjero) arroja un déficit de 1.099,0 millones de euros.

EVOLUCIÓN TRIMESTRAL DEL VOLUMEN DE NEGOCIO DEL COMERCIO ELECTRÓNICO SEGMENTADO GEOGRÁFICAMENTE (millones de euros)



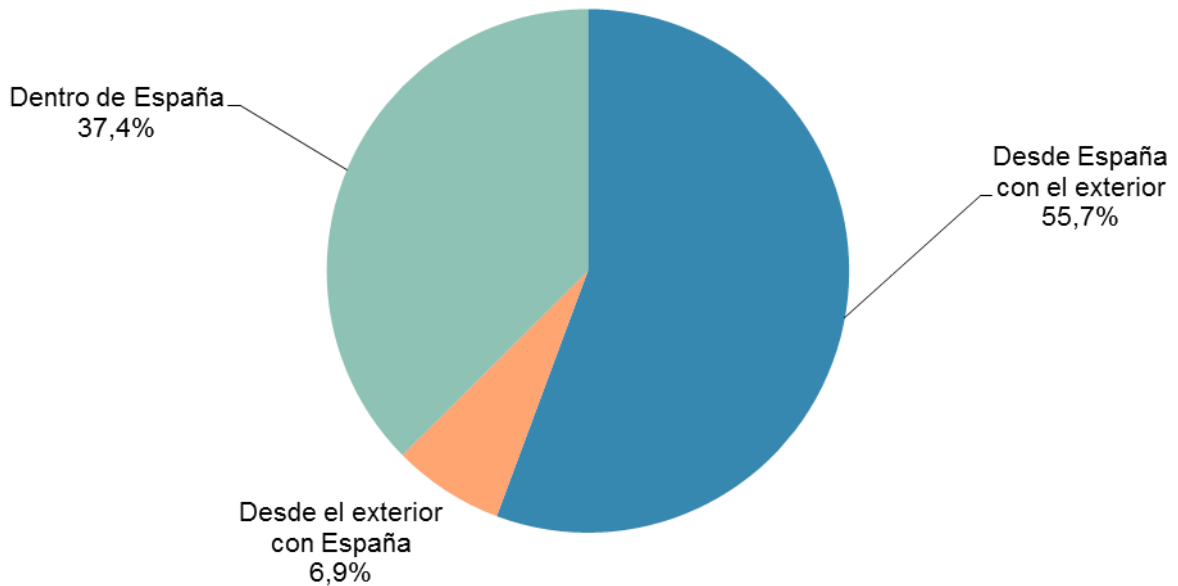
Fuente CNMC

Por número de transacciones, el 44,3% de las compraventas se registran en webs españolas y el 55,7% en webs del extranjero.

Reproducción permitida solo si se cita la fuente.

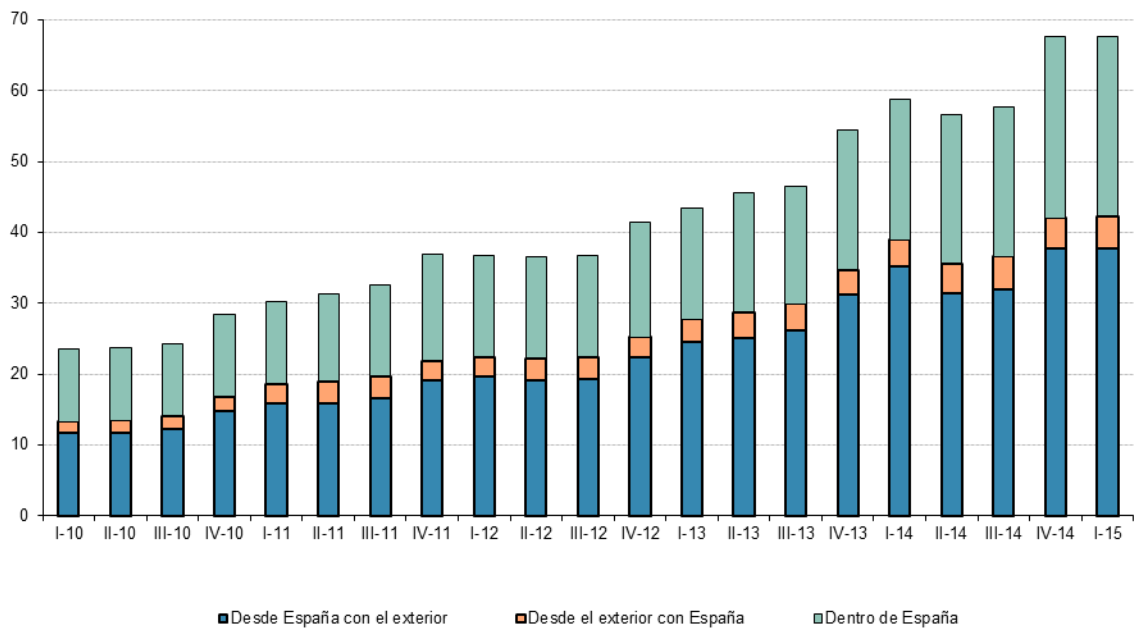
Para más información: Tel.+34 91 787 22 04 <http://www.cnmc.es> Correo electrónico: <mailto:prensa@cnmc.es>

NÚMERO DE TRANSACCIONES DEL COMERCIO ELECTRÓNICO SEGMENTADO GEOGRÁFICAMENTE (I-15, porcentaje)



Fuente CNMC

EVOLUCIÓN TRIMESTRAL DE LAS TRANSACCIONES DE COMERCIO ELECTRÓNICO SEGMENTADO GEOGRÁFICAMENTE (millones de transacciones)



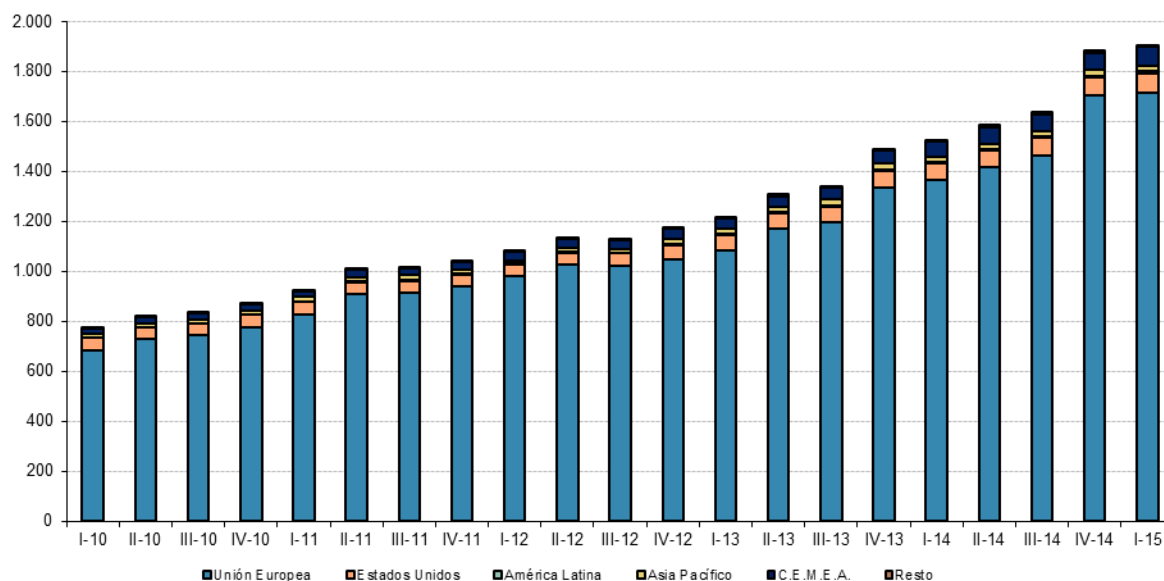
Fuente CNMC

Reproducción permitida solo si se cita la fuente.

Para más información: Tel.+34 91 787 22 04 <http://www.cnmc.es> Correo electrónico: <mailto:prensa@cnmc.es>

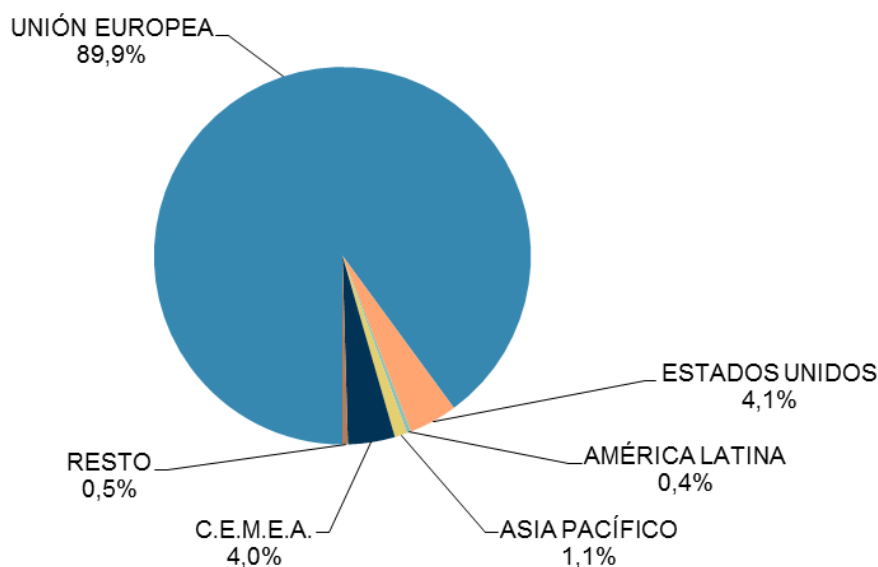
El volumen de negocio de las transacciones con origen en España y dirigidas hacia el exterior ha sido de 1.908,9 millones de euros, un 24,9% más que en el primer trimestre del año anterior. El 89,9% de las compras desde España hacia el exterior se dirigen a la Unión Europea, seguidas de Estados Unidos (4,1%).

EVOLUCIÓN TRIMESTRAL DEL VOLUMEN DE NEGOCIO DEL COMERCIO ELECTRÓNICO DESDE ESPAÑA CON EL EXTERIOR POR ÁREAS GEOGRÁFICAS (millones de euros)



Fuente CNMC

VOLUMEN DE NEGOCIO DEL COMERCIO ELECTRÓNICO DESDE ESPAÑA CON EL EXTERIOR POR ÁREAS GEOGRÁFICAS (I-15, porcentaje)



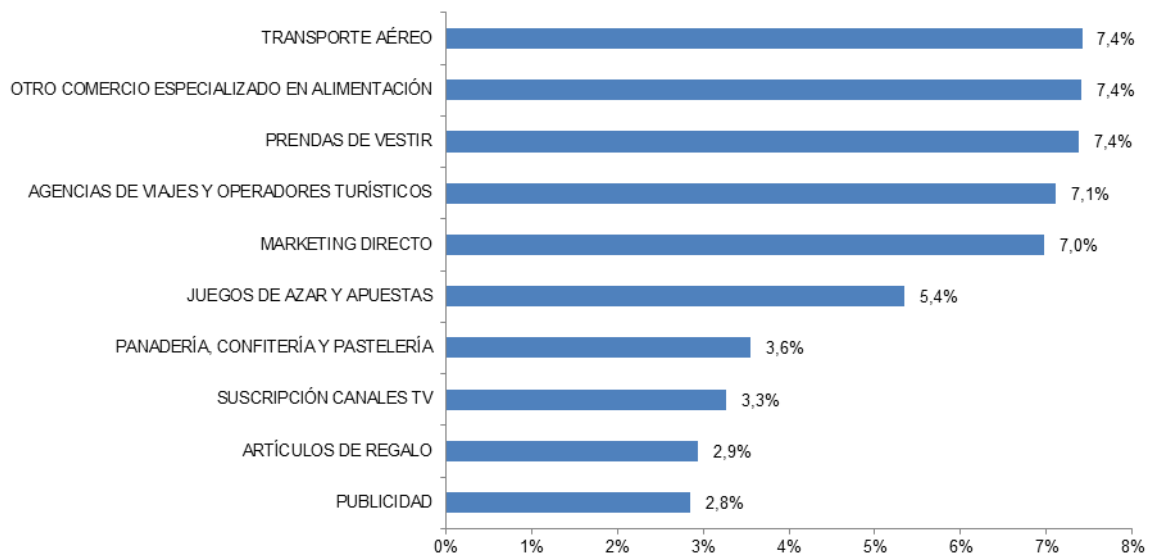
Fuente CNMC

Reproducción permitida solo si se cita la fuente.

Para más información: Tel. +34 91 787 22 04 <http://www.cnmc.es> Correo electrónico: <mailto:prensa@cnmc.es>

Las ramas de actividad con mayor volumen de negocio desde España hacia el exterior son el transporte aéreo, el otro comercio especializado en alimentación y las prendas de vestir (un 7,4% cada una).

LAS DIEZ RAMAS DE ACTIVIDAD CON MAYOR PORCENTAJE DE VOLUMEN DE NEGOCIO DEL COMERCIO ELECTRÓNICO DESDE ESPAÑA CON EL EXTERIOR (I-15, porcentaje)



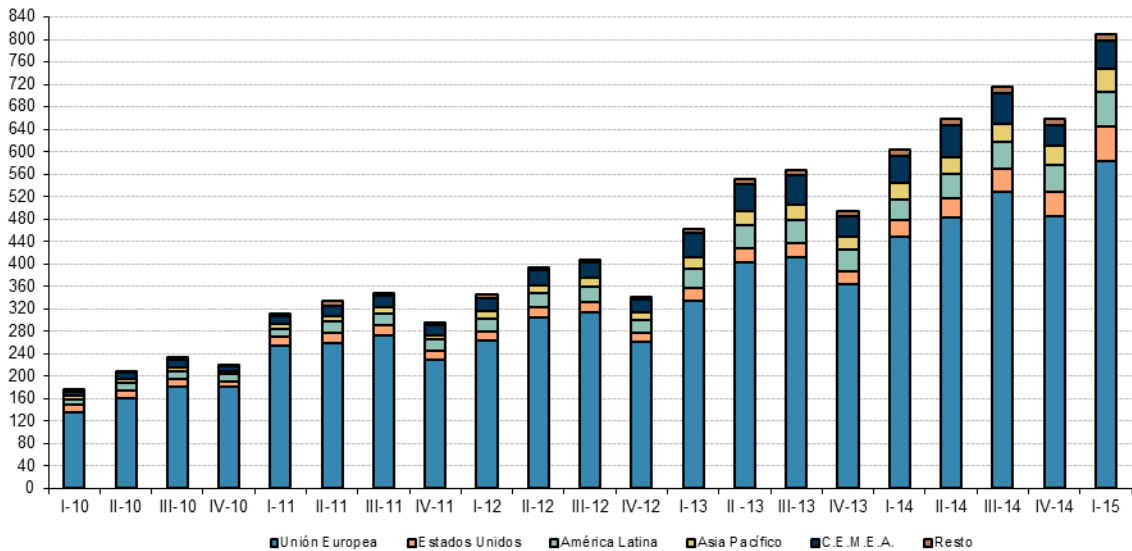
Fuente CNMC

Por su parte, las ventas desde webs españolas hacia el exterior han alcanzado una facturación de 809,9 millones de euros, un 34,2% más que en el primer trimestre del año anterior. El 72,0% de las compras desde el exterior proviene de la Unión Europea.

Reproducción permitida solo si se cita la fuente.

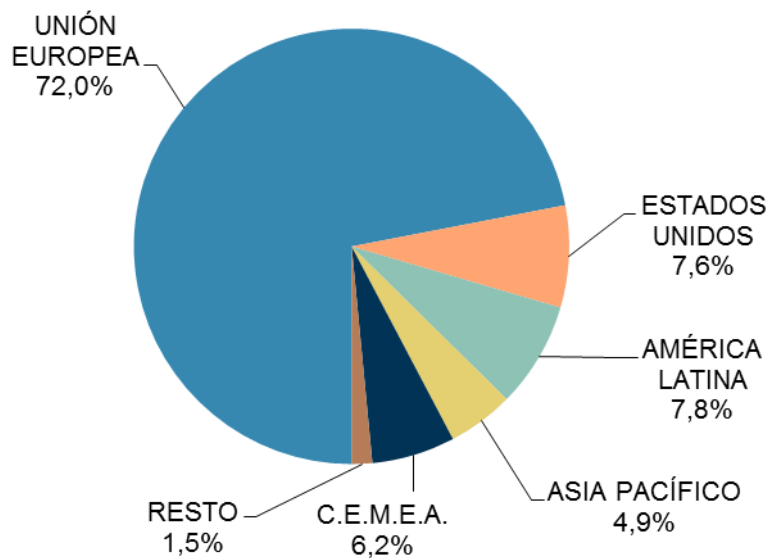
Para más información: Tel.+34 91 787 22 04 <http://www.cnmc.es> Correo electrónico: <mailto:prensa@cnmc.es>

EVOLUCIÓN TRIMESTRAL DEL VOLUMEN DE NEGOCIO DEL COMERCIO ELECTRÓNICO DESDE EL EXTERIOR CON ESPAÑA POR ÁREAS GEOGRÁFICAS (millones de euros)



Fuente CNMC

DISTRIBUCIÓN DEL VOLUMEN DE NEGOCIO DEL COMERCIO ELECTRÓNICO DESDE EL EXTERIOR CON ESPAÑA POR ÁREAS GEOGRÁFICAS (I-15, porcentaje)

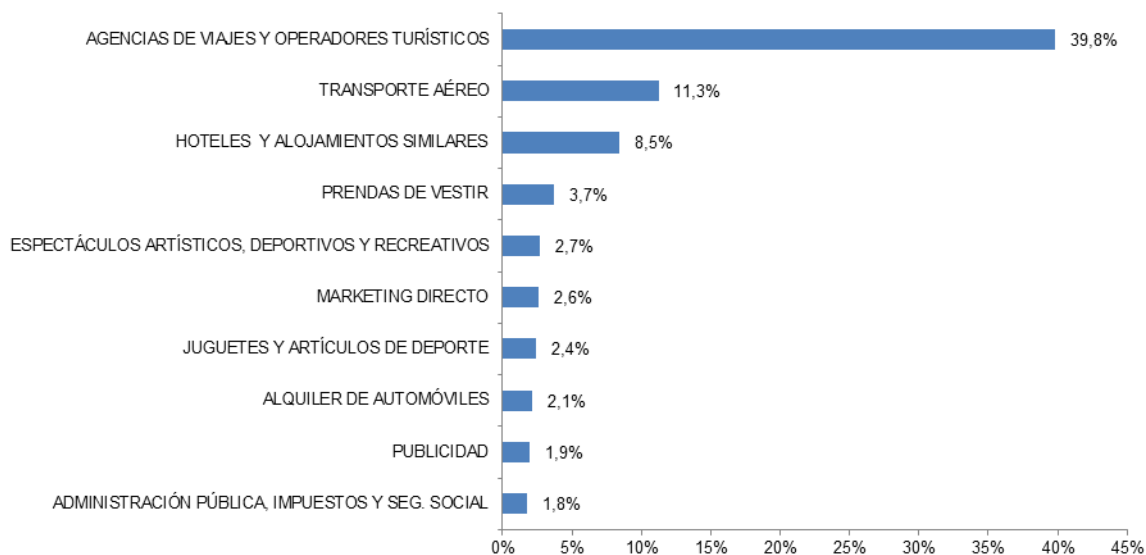


Fuente CNMC

Asimismo, las áreas de actividad relacionadas con el sector turístico (que agrupa las agencias de viajes, transporte aéreo, transporte terrestre y los hoteles) acaparan el 61,2% de las compras que desde el extranjero se hacen en webs de comercio electrónico españolas. Las prendas de vestir y los espectáculos artísticos, deportivos y recreativos se llevan el 3,7% y el 2,7% respectivamente.

Reproducción permitida solo si se cita la fuente.

LAS DIEZ RAMAS DE ACTIVIDAD CON MAYOR PORCENTAJE DE VOLUMEN DE NEGOCIO DEL COMERCIO ELECTRÓNICO DESDE EL EXTERIOR CON ESPAÑA (I-15, porcentaje)



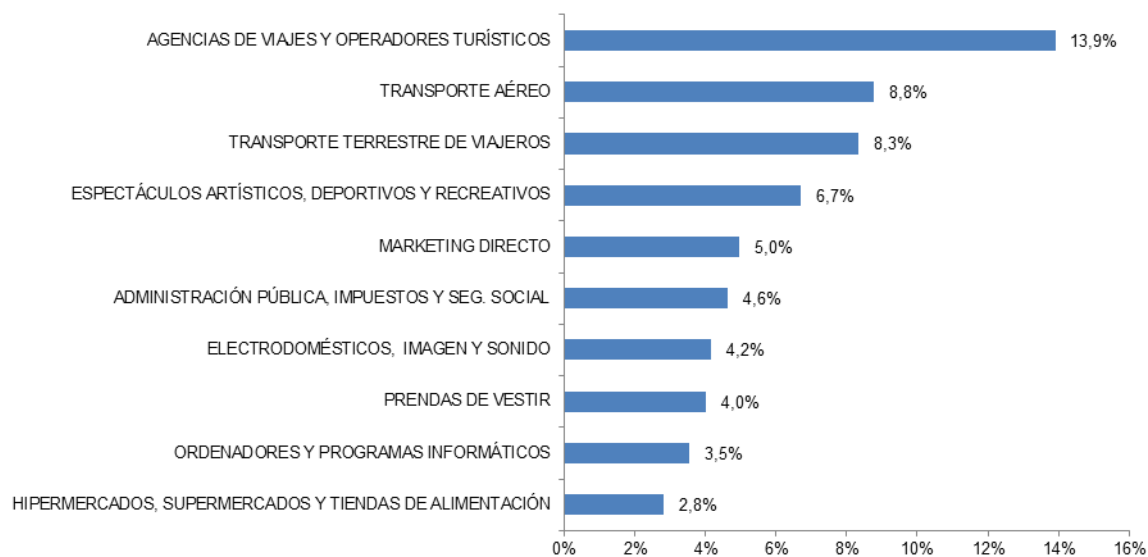
Fuente CNMC

Los ingresos de comercio electrónico dentro de España (compras hechas en España a webs españolas) han aumentado un 20,0% interanual hasta los 1.736,9 millones de euros. El sector turístico supone el 31,9% de la facturación dentro de España, seguido de los espectáculos artísticos, deportivos y recreativos (6,7%), el marketing directo (5,0%) y la administración pública, impuestos y seguridad social (4,6%).

Reproducción permitida solo si se cita la fuente.

Para más información: Tel.+34 91 787 22 04 <http://www.cnmc.es> Correo electrónico: <mailto:prensa@cnmc.es>

LAS DIEZ RAMAS DE ACTIVIDAD CON MAYOR PORCENTAJE DE VOLUMEN DE NEGOCIO DEL COMERCIO ELECTRÓNICO DENTRO DE ESPAÑA (I-15, porcentaje)



Fuente CNMC

Más datos en CNMCData

Reproducción permitida solo si se cita la fuente.

Para más información: Tel.+34 91 787 22 04 <http://www.cnmc.es> Correo electrónico: <mailto:prensa@cnmc.es>