

## **ACUERDO POR EL QUE SE EVALÚAN LAS TARIFAS TRANSFRONTERIZAS APLICABLES A LOS PAQUETES POR UNIDADES PARA 2021**

**STP/DTSP/033/21**

### **SALA DE SUPERVISIÓN REGULATORIA**

#### **Presidente**

D. Ángel Torres Torres

#### **Consejeros**

D. Mariano Bacigalupo Saggese

D. Bernardo Lorenzo Almendros

D. Xavier Ormaetxea Garai

D<sup>a</sup>. Pilar Sánchez Núñez

#### **Secretario**

D. Joaquim Hortalà i Vallvé

En Madrid, a 8 de julio de 2021

La Sala de Supervisión Regulatoria de la Comisión Nacional de los Mercados y la Competencia (en adelante CNMC), en su reunión de 8 de julio de 2021, ha acordado emitir el presente Acuerdo por el que se evalúan las tarifas transfronterizas aplicables a los paquetes por unidades para 2021, en virtud del artículo 6 del Reglamento (UE) 2018/644 del Parlamento Europeo y del Consejo de 18 de abril de 2018 sobre los Servicios de Paquetería Transfronterizos (en adelante RSPT).

### **I. INTRODUCCIÓN**

El artículo 6 del RSPT señala: “1. *Sobre la base de las listas de tarifas obtenidas de conformidad con el artículo 5, las autoridades nacionales de reglamentación determinarán, respecto de cada uno de los envíos postales por unidades enumerados en el anexo, las tarifas transfronterizas de los prestadores de servicios de paquetería que se originan en su Estado miembro y que están sujetas a una obligación de servicio universal que las autoridades nacionales de reglamentación consideran objetivamente necesario evaluar*”.

La Autoridad Nacional de Reglamentación (en adelante ANR) puede emplear el mecanismo de filtrado previo propuesto por la Comisión Europea (en adelante CE) para delimitar el ámbito de su examen, que consiste en identificar, para cada uno de los 15 productos del anexo del RSPT, aquellas tarifas transfronterizas dentro del servicio postal universal (en adelante SPU) que se encuentran entre las 25% más elevadas. En el caso español, la utilización del mecanismo de filtrado previo ha

señalado las tarifas de los siguientes servicios postales del operador designado que deben evaluarse:

- 4 productos carta: ordinaria de 2 kg, con servicio de seguimiento y localización de 500 g, con servicio de seguimiento y localización de 1 kg, y con servicio de seguimiento y localización de 2 kg.
- 4 productos paquete: ordinario de 5 kg, con servicio de seguimiento y localización de 1 kg, con servicio de seguimiento y localización de 2 kg, y con servicio de seguimiento y localización de 5 kg.

Una vez realizada la evaluación, y para el caso en que se considerase que una determinada tarifa resulta excesivamente elevada, la ANR podrá investigar y requerir la información necesaria para completar su análisis. Este ejercicio de evaluación deberá realizarse anualmente y remitirse a la CE junto con una versión no confidencial del documento (artículo 6.7 del RSPT).

Para garantizar la transparencia en el conjunto de la Unión, la CE publicará dicha versión no confidencial en el plazo de un mes de su recepción (artículo 6.8 del RSPT).

## **II. ANTECEDENTES**

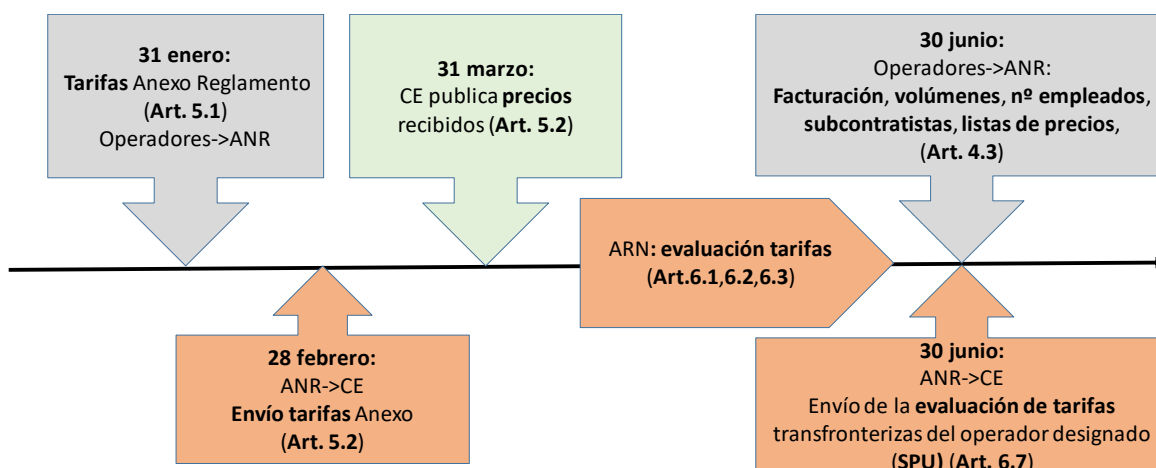
El 2 de mayo de 2018 se publicó el RSPT, que establece un conjunto de disposiciones para fomentar unos mejores servicios de paquetería transfronterizas en la Unión Europea, y que afecta a la supervisión de estos servicios, la transparencia en los precios aplicados por los operadores, la detección de tarifas excesivamente elevadas y la información comunicada por los comerciantes a los consumidores en relación con los servicios de paquetería transfronterizas.

De esta manera, el citado texto establece una serie de obligaciones de información general (artículo 4.1 y 4.2), de actividad (artículo 4.3) y de precios (artículo 5.1) que los proveedores de servicios de paquetería (PSP) obligados por el RSPT deben proporcionar a la ANR que, en el caso de España, es la CNMC.

La información recabada servirá para mejorar la supervisión del mercado y para atender las obligaciones subsiguientes que establece el RSPT para las ANR, entre las que se encuentra la evaluación de las tarifas de paquetería transfronterizas aplicables a unidades de paquetes (artículo 6).

A continuación, se muestra un esquema de las obligaciones derivadas del RSPT tanto para los PSP, las ANR y la CE:

**Figura 1. Obligaciones derivadas del RSPT**



Fuente: Elaboración propia

La CE, en su Comunicación de diciembre de 2018<sup>1</sup>, estableció una serie de directrices sobre la metodología a utilizar en la evaluación de las tarifas transfronterizas del artículo 6, apartados 2 y 3, del RSPT.

Para recabar los precios de los PSP y enviarlos a la CE se ha empleado la aplicación web denominada “PARCEL” diseñada por la CE<sup>2</sup>.

La CNMC, para conocimiento de los PSP, ha incluido en su página web información sobre el RSPT, el Reglamento de Ejecución (UE) 2018/1263 de la Comisión de 20 de septiembre de 2018, la Comunicación COM(2018) 838 final y la Guía PARCEL para los usuarios de los PSP<sup>3</sup>. En aplicación de esta normativa, la CNMC ha recabado precios públicos domésticos y transfronterizos de 19 redes distintas de PSP.

### III. HABILITACIÓN COMPETENCIAL

El artículo 8 de la Ley 3/2013, de 4 de junio, de creación de la CNMC (en adelante LCNMC) indica que esta Comisión ejercerá, entre otras funciones, la de “*velar para que se garantice el SPU, en cumplimiento de la normativa postal y la libre competencia del sector, ejerciendo las funciones y competencias que le atribuye la*

<sup>1</sup> COM (2018) 838 final, de 12 de diciembre de 2018, sobre las directrices para las autoridades nacionales de reglamentación en materia de transparencia y evaluación de las tarifas transfronterizas aplicables a los paquetes con arreglo al reglamento y al Reglamento de Ejecución.

<sup>2</sup> <https://webgate.ec.europa.eu/parcel/>

<sup>3</sup> [www.cnmc.es/ambitos-de-actuacion/postal/actividad-internacional/reglamento-paqueteria-transfronteriza](http://www.cnmc.es/ambitos-de-actuacion/postal/actividad-internacional/reglamento-paqueteria-transfronteriza)

*legislación vigente, sin perjuicio de lo indicado en la Disposición adicional undécima de esta Ley”.*

A su vez, el artículo 4 e) del Real Decreto 657/2013, de 30 de agosto, por el que se aprueba el estatuto Orgánico de la CNMC, determina que la CNMC tiene la consideración de ANR para el sector postal.

Estas disposiciones deben ponerse en relación con el artículo 6.2 del RSPT, que establece que: *“las autoridades nacionales de reglamentación evaluarán objetivamente, de acuerdo con los principios del artículo 12 de la Directiva 97/67/CE<sup>4</sup>, las tarifas transfronterizas determinadas en virtud del apartado 1, con el fin de determinar qué tarifas transfronterizas consideran excesivamente elevadas.”*

De acuerdo con el artículo 21.2 de la LCNMC, la Sala de Supervisión Regulatoria es competente para conocer y emitir este Acuerdo.

## **IV. ANÁLISIS DE LAS TARIFAS TRANSFRONTERIZAS**

### **IV.1. Metodología empleada por la CNMC**

Para la evaluación de las tarifas transfronterizas se toma como referencia la información disponible en el sitio web de la CE<sup>5</sup> que publica los precios de los PSP. Esta fuente permite acceder a una cantidad suficiente de precios de operadores europeos para realizar una comparación de los mismos y determinar si ciertas tarifas transfronterizas del SPU del operador designado español, Sociedad Estatal Correos y Telégrafos, S.A., S.M.E. (en adelante, Correos), resultan excesivamente elevadas en este contexto.

Igualmente, las directrices que contiene la ya mencionada Comunicación de la CE de diciembre de 2018 establecen (Figuras 2 y 3) unos elementos de comparación que pueden utilizarse para evaluar las tarifas transfronterizas del operador designado español (en rojo en la Figura 3):

- Los servicios primarios comparables: tarifa doméstica del operador designado español, tarifa doméstica del operador designado en el país de destino y tarifa transfronteriza con destino España ofrecida por el operador designado en el país de destino (en amarillo en las Figuras 2 y 3).
- Los servicios secundarios comparables: tarifa doméstica y transfronteriza de los PSP ubicados en España, y tarifa doméstica y transfronteriza de los PSP ubicados en país de destino (en verde en las Figuras 2 y 3).

Para evaluar las tarifas transfronterizas del operador designado en España esta Comisión ha optado por analizar los precios medios por destino del resto de

---

<sup>4</sup>Los principios del artículo 12 de la Directiva 97/67/CE hacen referencia, entre otras cuestiones, a requisitos como los de asequibilidad, orientación a costes, transparencia y no discriminación.

<sup>5</sup> [https://ec.europa.eu/growth/sectors/postal-services/parcel-delivery/public-tariffs-cross-border\\_en](https://ec.europa.eu/growth/sectors/postal-services/parcel-delivery/public-tariffs-cross-border_en)

operadores designados (se remarcan con línea gruesa continua en la Figura 2) y los precios medios por destino de los competidores españoles (se remarcan con línea gruesa continua en la Figura 3), al considerar que esta comparación permite en primer lugar poner en relación las tarifas transfronterizas del operador designado en España con las de otros operadores similares en cada Estado miembro y a continuación compararlas con los operadores de paquetería del mercado nacional en que compete.

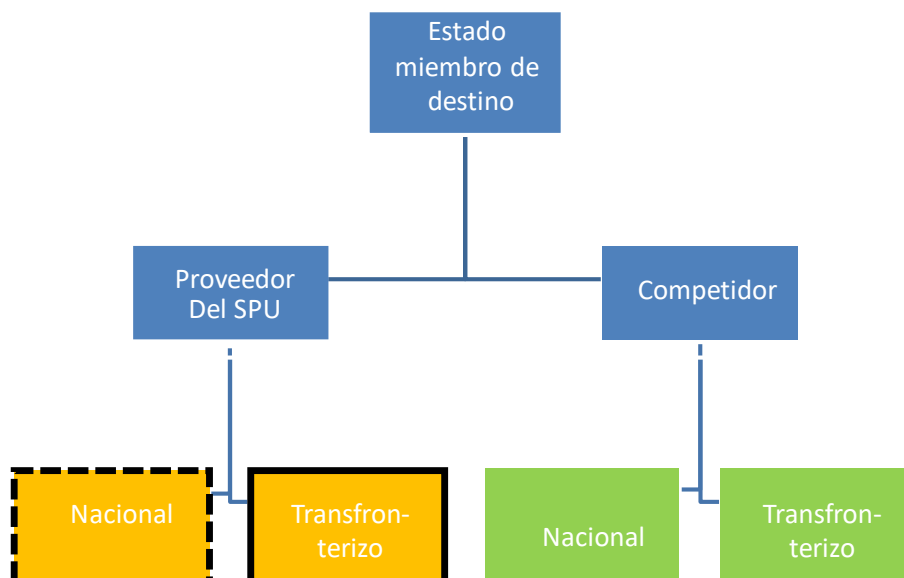
Ambos criterios permitirán detectar si existen tarifas transfronterizas del SPU del operador designado en España que sean excesivamente elevadas y que justificarían por tanto un eventual análisis adicional.

Adicionalmente, se pondrán en relación los precios transfronterizos promedio y el precio doméstico en origen (se remarcan las tarifas domésticas con línea gruesa discontinua en las figuras 2 y 3); en concreto, se llevará a cabo:

- Una comparativa de la ratio tarifa transfronteriza promedio / tarifa doméstica entre los PSP españoles y el operador designado español.
- Una comparativa de la ratio tarifa transfronteriza promedio / tarifa doméstica entre el operador designado español y el resto de operadores que prestan el SPU en el resto de Estados miembros.

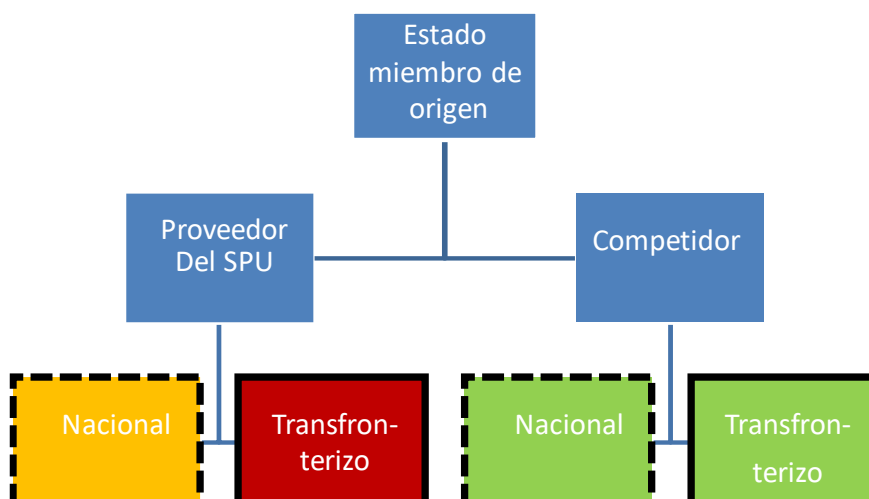
Por otra parte, se comparan los precios comunicados para el año 2021 con los comunicados para el año 2020.

**Figura 2. Identificación de las tarifas SPU de operadores designados en el resto de países de la UE empleadas en el análisis comparativo**



Fuente: Elaboración propia a partir de COM (2018) 838 final.

**Figura 3. Identificación de las tarifas de redes de PSP españolas empleadas en el análisis comparativo**



Fuente: Elaboración propia a partir de COM (2018) 838 final.

Se señala que para los productos objeto de análisis, los operadores designados aplican en cada caso precios únicos o precios zonales, siendo diferentes las zonas

de destino de cada uno de ellos. Para facilitar la comparabilidad entre todos los precios, se ha optado por la utilización de promedios de todos los precios en destino proporcionados por cada PSP.

Con el fin de acotar el ámbito de productos a analizar, se ha empleado el mecanismo de filtrado previo propuesto por la CE. Este mecanismo toma en consideración todos los precios del SPU para 30 destinos transfronterizos<sup>6</sup> aplicados a los 15 productos que figuran en el anexo del RSPT (9 productos carta y 6 productos paquete) comunicados por los operadores designados para la prestación del SPU en cada uno de los Estados miembros de la UE. Para cada destino, el filtrado identifica los precios (ajustados por paridad del poder de compra<sup>7</sup>) que se encuentran entre los 25% más elevados.

Este mecanismo de filtrado previo está disponible para las ANR como una funcionalidad específica, de acceso restringido, en la aplicación PARCEL.

En el caso de España, el filtrado identificó 8 tarifas de Correos, que se detallan a continuación:

- Productos carta: ordinaria de 2 kg, con servicio de seguimiento y localización de 500 g, con servicio de seguimiento y localización de 1 kg, y con servicio de seguimiento y localización de 2 kg.
- Productos paquete: ordinario de 5 kg, con servicio de seguimiento y localización de 1 kg, con servicio de seguimiento y localización de 2 kg, y con servicio de seguimiento y localización de 5 kg.

A continuación, se llevará a cabo un análisis comparado de estas 8 tarifas, con el fin de evaluar si alguna de ellas se considera excesivamente elevada.

#### **IV.2. Análisis de los precios de los 8 productos identificados por el mecanismo de filtrado previo**

Esta Comisión observa que en los 4 productos carta Correos aplica precio único, al igual que la mayoría de los operadores designados. En los 4 productos paquete Correos aplica precio zonal (en concreto 3 zonas), también como la mayoría del resto de operadores designados, si bien las zonas son distintas en cada caso. Dado que no se dispone de volúmenes por destino, que el número de zonas de Correos es reducido y que no coincide con el de los otros operadores designados, resulta razonable realizar el análisis detallado de los precios considerando medias aritméticas de los precios aplicados a todos los destinos.

---

<sup>6</sup> Los 27 destinos de la UE-27 (se excluye en cada caso el precio doméstico), junto a los precios con destino Islandia, Liechtenstein y Noruega.

<sup>7</sup> A las tarifas SPU se les aplica el factor de conversión “Paridad del poder de compra (EU27\_2020 = 1)” publicado por Eurostat, que en el caso de España (año 2019) es de (1/0,932104).

La Tabla 1 muestra los precios medios del SPU (tarifa transfronteriza europea) de cada país de origen para cada uno de los 8 productos, ajustados por paridad del poder de compra, con la excepción de Alemania, al no disponerse en PARCEL de precios SPU de ese país. Adicionalmente, se muestra por producto la media de todos los precios (media UE) y la media de los países que fueron identificados (marcados en la tabla en color naranja) por el mecanismo de filtrado previo de la CE, así como los valores mínimo y máximo. En aquellos casos en los que no se dispone de precio para un producto determinado, se señala en la tabla con un guion.



**Tabla 1. Precios medios SPU en € de cada país de origen ajustados por paridad del poder de compra**

País Origen (precios medios SPU €, ajustados por paridad de poder de compra)	Carta Ord. UE 2 kg	Carta Seg. Localiz. UE 500 g	Carta Seg. Localiz. UE 1 kg	Carta Seg. Localiz. UE 2 kg	Paquete Ord. UE 5 kg	Paquete Seg. Localiz. UE 1 kg	Paquete Seg. Localiz. UE 2 kg	Paquete Seg. Localiz. UE 5 kg
<b>ES</b>	<b>22,64</b>	<b>11,91</b>	<b>18,77</b>	<b>27,25</b>	<b>48,62</b>	<b>32,76</b>	<b>36,72</b>	<b>48,69</b>
AT	4,93	-	-	-	16,96	12,26	12,26	16,96
BE	<b>33,85</b>	-	-	-	-	<b>27,06</b>	<b>27,06</b>	27,06
BG	18,90	-	-	-	<b>47,08</b>	-	-	-
CY	14,34	7,04	9,80	16,42	31,98	18,18	22,05	31,98
CZ	<b>21,88</b>	-	-	-	-	22,35	24,14	29,49
DK	7,99	10,66	10,66	10,66	22,20	15,34	22,20	22,20
EE	20,85	-	-	-	-	21,00	23,73	32,73
FI	<b>29,84</b>	-	-	-	-	16,36	16,36	16,36
FR	17,57	<b>11,75</b>	<b>20,30</b>	20,30	21,24	14,66	16,59	21,24
GR	<b>27,27</b>	-	-	-	-	<b>26,73</b>	<b>32,26</b>	<b>50,38</b>
HR	21,35	-	-	-	-	21,56	27,90	38,08
HU	<b>28,39</b>	-	-	-	-	<b>47,02</b>	<b>48,70</b>	<b>60,23</b>
IE	12,07	-	-	-	<b>55,77</b>	-	-	-
IT	13,56	-	-	-	33,19	-	-	-
LT	10,90	7,00	9,63	14,39	30,87	21,00	23,47	30,87
LU	4,16	3,85	5,52	5,52	20,79	-	-	-
LV	14,17	7,85	11,13	16,33	34,85	-	-	-
MT	<b>35,35</b>	<b>14,97</b>	<b>23,70</b>	<b>41,18</b>	27,69	16,24	19,10	27,69
NL	-	-	-	-	-	14,36	14,36	19,91
PL	22,42	7,19	13,17	16,71	24,66	20,64	22,84	24,66
PT	14,29	7,74	10,72	17,26	-	<b>32,52</b>	<b>36,60</b>	<b>47,46</b>
RO	18,86	10,72	15,69	<b>24,42</b>	<b>43,93</b>	21,84	27,30	<b>43,65</b>
SE	5,67	11,59	11,59	14,09	-	21,03	23,44	24,36
SI	-	-	-	-	24,96	16,66	16,66	24,96
SK	15,15	-	-	-	-	21,24	23,74	33,02
<b>Media UE</b>	<b>18,18</b>	<b>9,36</b>	<b>13,39</b>	<b>18,71</b>	<b>32,32</b>	<b>21,94</b>	<b>24,64</b>	<b>32,00</b>
<b>Media países filtrado previo (CE)</b>	<b>28,46</b>	<b>12,88</b>	<b>20,92</b>	<b>30,95</b>	<b>48,85</b>	<b>33,22</b>	<b>36,27</b>	<b>50,08</b>
Mín.	4,16	3,85	5,52	5,52	16,96	12,26	12,26	16,36
Máx.	35,35	14,97	23,70	41,18	55,77	47,02	48,70	60,23

Fuente: Elaboración propia a partir de PARCEL.

Dado que el mecanismo de filtrado previo destacó solo algunos precios de destino, se han considerado únicamente como precios medios seleccionados por el filtro aquellos países de origen en los que más de la mitad de sus precios por país de destino (es decir, más de 15 precios) fueron identificados por dicho filtro como precios pertenecientes al grupo del 25% de precios más elevados<sup>8</sup>.

<sup>8</sup> Por ejemplo, en el producto carta ordinaria de 2 kg se han identificado únicamente por el mecanismo de filtrado previo los precios de los siguientes Estados miembros de origen: España, Bélgica, República Checa, Finlandia, Grecia, Hungría y Malta (el mecanismo de filtrado previo en todos estos casos identificó los 30 precios de destino (>15), y por ello se marca su precio medio en naranja en la Tabla 1). Sin embargo, en el análisis realizado por la CNMC no se ha considerado oportuno para este producto incluir el precio de

Adicionalmente, se comparan los 8 precios de Correos con los precios medios de las redes de los competidores en el mercado postal español que aportaron precios públicos transfronterizos a través de PARCEL. En la Tabla 2, que se muestra a continuación, no se utiliza la paridad del poder de compra como factor de conversión, al ser posible la comparación directa de precios de PSP del mismo país de origen (España). La tabla muestra también por producto la media de todos los precios, así como los valores mínimo y máximo. Se emplea un guion en caso de no disponer de precio para un producto.

**Tabla 2. Precios medios € de cada una de las redes de PSP en España<sup>9</sup>**

Operador (precios medios en €)	Carta Ord. UE 2 kg	Carta Seg. Localiz. UE 500 g	Carta Seg. Localiz. UE 1 kg	Carta Seg. Localiz. UE 2 kg	Paquete Ord. UE 5 kg	Paquete Seg. Localiz. UE 1 kg	Paquete Seg. Localiz. UE 2 kg	Paquete Seg. Localiz. UE 5 kg
<b>Correos</b>	<b>21,10</b>	<b>11,10</b>	<b>17,50</b>	<b>25,40</b>	<b>45,32</b>	<b>30,54</b>	<b>34,23</b>	<b>45,39</b>
Ara Vinc	-	30,26	43,20	61,54	-	42,88	61,89	111,31
Correos Express	-	-	-	-	-	43,61	49,87	63,60
DHL Express Spain	-	-	-	-	-	104,42	150,07	268,94
DHL Parcel Iberia	-	-	-	-	-	28,32	28,37	33,93
Dronas 2002 (Nacex)	54,50	31,60	39,24	54,50	64,47	46,05	49,79	64,47
Envialia World	-	-	-	-	-	42,17	50,30	77,83
Fedex Spain	-	51,22	57,63	70,47	-	57,63	70,47	100,23
Fitman (MRW)	-	-	-	-	-	37,22	48,16	81,90
General Logistics Systems Spain	-	-	-	-	58,69	31,47	53,62	58,69
ICS Mensajería Local	27,95	-	-	-	32,86	-	-	-
Ontime Transporte y Logística	-	24,16	34,55	44,03	-	34,55	44,03	44,03
Rapid Express Courier	-	19,16	20,71	28,39	-	20,71	28,39	59,60
Sending Transporte y Comunicación	-	-	-	-	-	15,33	20,74	-
Seur	-	51,83	54,97	62,83	-	54,97	62,83	83,07
TNT Express Worldwide	-	87,20	114,15	128,76	-	116,15	130,85	130,85
CTT Expreso sucursal en España (antigua Tourline)	-	-	-	-	-	21,91	22,03	24,45
Tipisa	-	15,06	20,21	26,04	-	20,21	26,04	33,10
United Parcel Service España	-	-	-	-	-	15,45	15,45	19,10
<b>Media</b>	<b>34,52</b>	<b>35,73</b>	<b>44,69</b>	<b>55,77</b>	<b>50,34</b>	<b>42,42</b>	<b>52,62</b>	<b>76,50</b>
Mín.	21,10	11,10	17,50	25,40	32,86	15,33	15,45	19,10
Máx.	54,50	87,20	114,15	128,76	64,47	116,15	150,07	268,94

Fuente: Elaboración propia a partir de PARCEL.

A continuación, se procede a analizar para cada uno de los 8 productos si la tarifa transfronteriza ofrecida por Correos resulta excesivamente elevada al compararla con los precios medios transfronterizos del SPU de los países de la UE y los precios medios transfronterizos de las redes de PSP en España.

Estonia porque sólo 3 (<15) de sus 30 destinos fueron identificados como precios dentro del grupo del 25% de precios más elevados (por ello, el precio medio de Estonia no se marca en naranja en la Tabla 1).

<sup>9</sup> A pesar de que los distintos PSP y el operador designado hayan comunicado precios de las categorías estándar de productos del anexo del Reglamento, cada operador puede incorporar distintas particularidades y valores añadidos en la prestación de esos servicios (p.ej. menores plazos de entrega, seguros, mayores dimensiones máximas, intentos de entrega adicional, etc.) que justificarían ciertas diferencias de precios.

#### **IV.2.1. Análisis de la carta ordinaria de hasta 2 kg**

##### Comparación respecto a precios medios por país de origen ajustados por paridad del poder de compra

El precio medio de Correos ajustado por paridad del poder de compra se sitúa en 22,64 €, resultando un 25% más elevado que el precio medio del SPU de los operadores designados de la UE (18,18 €). Se observa que el precio medio (28,46 €) de los países detectados por el mecanismo de filtrado previo (España, Bélgica, República Checa, Finlandia, Grecia, Hungría y Malta) es un 57% superior al precio medio UE. A su vez, el precio medio de Correos resulta un 20% inferior al precio medio de los países detectados por el mecanismo de filtrado previo. El precio medio mínimo se da en Luxemburgo (4,16 €) y el máximo en Malta (35,35 €). El precio medio de Correos es un 3% superior al mínimo dentro de los detectados por el mecanismo de filtrado previo (República Checa: 21,88 €), resultando el precio de Correos el segundo más bajo de los 7 casos detectados por el mecanismo de filtrado previo. De los 24 precios medios comparados, 18 corresponden a precio único y 6 a precio zonal. Los 6 casos detectados por el mecanismo de filtrado previo presentan precio único.

##### Comparación respecto a precios medios de PSP de redes españolas

El precio medio de Correos (21,10 €) se sitúa por debajo del precio medio de los PSP de redes españolas (34,52 €). Solo se tienen precios de 2 competidores (Dronas 2002 (Nacex): 54,50 €; ICS Mensajería Local: 27,95 €), que resultan muy superiores al precio medio de Correos.

##### Conclusión de la evaluación realizada

Se constata que el precio medio de Correos se sitúa en el tramo inferior de los precios medios del SPU de los países de la UE detectados por el mecanismo de filtrado previo. Asimismo, resulta un precio muy inferior al de sus competidores en España. En base a lo anterior, la tarifa transfronteriza en 2021 de Correos para la carta ordinaria de hasta 2 kg no se considera excesivamente elevada.

#### **IV.2.2 Análisis de la carta con servicio de seguimiento y localización de hasta 500 g**

##### Comparación respecto a precios medios por país de origen ajustados por paridad del poder de compra

El precio medio de Correos ajustado por paridad del poder de compra se sitúa en 11,91 €, resultando un 27% más elevado que el precio medio del SPU de los operadores designados de la UE (9,36 €). Se observa que el precio medio (12,88 €) de los países detectados por el mecanismo de filtrado previo (España, Francia, y Malta) es un 38% superior al precio medio UE. A su vez, el precio medio de Correos resulta un 8% inferior al precio medio de los países detectados por el mecanismo de filtrado previo. El precio medio mínimo se da en Luxemburgo (3,85

€) y el máximo en Malta (14,97 €). El precio medio de Correos es un 1% superior al mínimo dentro de los detectados por el mecanismo de filtrado previo (Francia: 11,75 €), resultando el precio de Correos el segundo más bajo de los 3 casos detectados por el mecanismo de filtrado previo. De los 12 precios medios comparados, 9 corresponden a precio único y 3 a precio zonal. Los 3 casos detectados por el mecanismo de filtrado previo presentan precio único.

#### Comparación respecto a precios medios de PSP de redes españolas

El precio medio de Correos (11,10 €) se sitúa por debajo del precio medio de los PSP de redes españolas (35,73 €). Se tienen precios de 8 competidores, que oscilan en un rango entre 15,06 € (Tipsa) y 87,20 € (TNT Express Worldwide), que resultan en general muy superiores al precio medio de Correos.

#### Conclusión de la evaluación realizada

Se constata que el precio medio de Correos se sitúa en el tramo intermedio de los precios medios del SPU de los países de la UE detectados por el mecanismo de filtrado previo. Asimismo, resulta un precio muy inferior al de sus competidores en España. En base a lo anterior, la tarifa transfronteriza en 2021 de Correos para la carta con seguimiento y localización de hasta 500 g no se considera excesivamente elevada.

### **IV.2.3 Análisis de la carta con servicio de seguimiento y localización de hasta 1 kg**

#### Comparación respecto a precios medios por país de origen ajustados por paridad del poder de compra

El precio medio de Correos ajustado por paridad del poder de compra se sitúa en 18,77 €, resultando un 40% más elevado que el precio medio del SPU de los operadores designados de la UE (13,39 €). Se observa que el precio medio (20,92 €) de los países detectados por el mecanismo de filtrado previo (España, Francia, y Malta) es un 56% superior al precio medio UE. A su vez, el precio medio de Correos resulta un 10% inferior al precio medio de los países detectados por el mecanismo de filtrado previo. El precio medio mínimo se da en Luxemburgo (5,52 €) y el máximo en Malta (23,70 €). El precio medio de Correos es el mínimo dentro de los 3 casos detectados por el mecanismo de filtrado previo. De los 12 precios medios comparados, 9 corresponden a precio único y 3 a precio zonal. Los 3 casos detectados por el mecanismo de filtrado previo presentan precio único.

#### Comparación respecto a precios medios de PSP de redes españolas

El precio medio de Correos (17,50 €) se sitúa por debajo del precio medio de los PSP de redes españolas (44,69 €). Se tienen precios de 8 competidores, que oscilan en un rango entre 20,21 € (Tipsa) y 114,15 € (TNT Express Worldwide), que resultan en general muy superiores al precio medio de Correos.

### Conclusión de la evaluación realizada

Se constata que el precio medio de Correos se sitúa en el tramo inferior de los precios medios del SPU de los países de la UE detectados por el mecanismo de filtrado previo. Asimismo, resulta un precio muy inferior al de sus competidores en España. En base a lo anterior, la tarifa transfronteriza en 2021 de Correos para la carta con seguimiento y localización de hasta 1 kg no se considera excesivamente elevada.

#### **IV.2.4. Análisis de la carta con servicio de seguimiento y localización de hasta 2 kg**

##### Comparación respecto a precios medios por país de origen ajustados por paridad del poder de compra

El precio medio de Correos ajustado por paridad del poder de compra se sitúa en 27,25 €, resultando un 46% más elevado que el precio medio del SPU de los operadores designados de la UE (18,71 €). Se observa que el precio medio (30,95 €) de los países detectados por el mecanismo de filtrado previo (España, Malta y Rumanía) es un 65% superior al precio medio UE. A su vez, el precio medio de Correos resulta un 12% inferior al precio medio de los países detectados por el mecanismo de filtrado previo. El precio medio mínimo se da en Luxemburgo (5,52 €) y el máximo en Malta (41,18 €). El precio medio de Correos es un 12% superior al mínimo dentro de los detectados por el mecanismo de filtrado previo (Rumanía: 24,42 €), resultando el precio de Correos el segundo más bajo de los 3 casos detectados por el mecanismo de filtrado previo. De los 12 precios medios comparados, 8 corresponden a precio único y 4 a precio zonal. Los 3 casos detectados por el mecanismo de filtrado previo presentan precio único.

##### Comparación respecto a precios medios de PSP de redes españolas

El precio medio de Correos (25,40 €) se sitúa por debajo del precio medio de los PSP de redes españolas (55,77 €). Se tienen precios de 8 competidores, que oscilan en un rango entre 26,04 € (Tipsa) y 128,76 € (TNT Express Worldwide), que resultan en general muy superiores al precio medio de Correos.

### Conclusión de la evaluación realizada

Se constata que el precio medio de Correos se sitúa en el tramo intermedio de los precios medios del SPU de los países de la UE detectados por el mecanismo de filtrado previo. Asimismo, resulta un precio muy inferior al de sus competidores en España. En base a lo anterior, la tarifa transfronteriza en 2021 de Correos para la carta con seguimiento y localización de hasta 2 kg no se considera excesivamente elevada.

#### **IV.2.5. Análisis del paquete ordinario de hasta 5 kg**

#### Comparación respecto a precios medios por país de origen ajustados por paridad del poder de compra

El precio medio de Correos ajustado por paridad del poder de compra se sitúa en 48,62 €, resultando un 50% más elevado que el precio medio del SPU de los operadores designados de la UE (32,32 €). Se observa que el precio medio (48,85 €) de los países detectados por el mecanismo de filtrado previo (España, Bulgaria, Irlanda y Rumanía) es un 51% superior al precio medio UE. A su vez, el precio medio de Correos resulta solo un 0,5% inferior al precio medio de los países detectados por el mecanismo de filtrado previo. El precio medio mínimo se da en Austria (16,96 €) y el máximo en Irlanda (55,77 €). El precio medio de Correos es un 11% superior al mínimo dentro de los detectados por el mecanismo de filtrado previo (Rumanía: 43,93 €), resultando el precio de Correos el tercero más bajo de los 4 casos detectados por el mecanismo de filtrado previo. De los 15 precios medios comparados, 4 corresponden a precio único y 11 a precio zonal. 3 de los 4 casos detectados por el mecanismo de filtrado previo presentan precio zonal, mientras que uno presenta precio único (Irlanda).

#### Comparación respecto a precios medios de PSP de redes españolas

El precio medio de Correos (45,32 €) se sitúa por debajo del precio medio de los PSP de redes españolas (50,34 €). Se tienen precios de 3 competidores (ICS Mensajería Local: 32,86 €; General Logistics Systems Spain: 58,69 €; Dronas 2002 (Nacex): 64,47 €). Se observa, por lo tanto, que uno de los precios de sus competidores resulta inferior al de Correos.

#### Conclusión de la evaluación realizada

Se constata que el precio medio de Correos se sitúa en el tramo intermedio de los precios medios del SPU de los países de la UE detectados por el mecanismo de filtrado previo. Asimismo, resulta un precio inferior al precio medio de sus competidores en España. En base a lo anterior, la tarifa transfronteriza en 2021 de Correos para el paquete ordinario de 5 kg no se considera excesivamente elevada.

### **IV.2.6. Análisis del paquete con servicio de seguimiento y localización de hasta 1 kg**

#### Comparación respecto a precios medios por país de origen ajustados por paridad del poder de compra

El precio medio de Correos ajustado por paridad del poder de compra se sitúa en 32,76 €, resultando un 49% más elevado que el precio medio del SPU de los operadores designados de la UE (21,94 €). Se observa que el precio medio (33,22 €) de los países detectados por el mecanismo de filtrado previo (España, Bélgica, Grecia, Hungría y Portugal) es un 51% superior al precio medio UE. A su vez, el precio medio de Correos resulta un 1% inferior al precio medio de los países detectados por el mecanismo de filtrado previo. El precio medio mínimo se da en Austria (12,26 €) y el máximo en Hungría (47,02 €). El precio medio de Correos es



un 23% superior al mínimo dentro de los detectados por el mecanismo de filtrado previo (Grecia: 26,73 €), resultando el precio de Correos el cuarto más bajo de los 5 casos detectados por el mecanismo de filtrado previo. De los 21 precios medios comparados, 5 corresponden a precio único y 16 a precio zonal. Los 5 casos detectados por el mecanismo de filtrado previo presentan precio zonal.

#### Comparación respecto a precios medios de PSP de redes españolas

El precio medio de Correos (30,54 €) se sitúa por debajo del precio medio de los PSP de redes españolas (42,42 €). Se tienen precios de 17 competidores, que oscilan en un rango entre 15,33 € (Sending Transporte y Comunicación) y 116,15 € (TNT Express Worldwide). Se observa, por lo tanto, que el precio de Correos se sitúa por debajo del de 11 de sus competidores.

#### Conclusión de la evaluación realizada

Se constata que el precio medio de Correos se sitúa en el tramo medio de los precios medios del SPU de los países de la UE detectados por el mecanismo de filtrado previo. Asimismo, resulta un precio inferior al precio medio de sus competidores en España, situándose en el tramo inferior de los precios medios del mercado español. En base a lo anterior, la tarifa transfronteriza en 2021 de Correos para el paquete con seguimiento y localización de hasta 1 kg no se considera excesivamente elevada.

### **IV.2.7. Análisis del paquete con servicio de seguimiento y localización de hasta 2 kg**

#### Comparación respecto a precios medios por país de origen ajustados por paridad del poder de compra

El precio medio de Correos ajustado por paridad del poder de compra se sitúa en 36,72 €, resultando un 49% más elevado que el precio medio del SPU de los operadores designados de la UE (24,64 €). Se observa que el precio medio (36,27 €) de los países detectados por el mecanismo de filtrado previo (España, Bélgica, Grecia, Hungría y Portugal) es un 47% superior al precio medio UE. A su vez, el precio medio de Correos resulta un 1,2% superior al precio medio de los países detectados por el mecanismo de filtrado previo. El precio medio mínimo se da en Austria (12,26 €) y el máximo en Hungría (48,70 €). El precio medio de Correos es un 36% superior al mínimo dentro de los detectados por el mecanismo de filtrado previo (Bélgica: 27,06 €), resultando el precio de Correos el cuarto más bajo de los 5 casos detectados por el mecanismo de filtrado previo. De los 21 precios medios comparados, 3 corresponden a precio único y 18 a precio zonal. Los 5 casos detectados por el mecanismo de filtrado previo presentan precio zonal.

#### Comparación respecto a precios medios de PSP de redes españolas

El precio medio de Correos (34,23 €) se sitúa por debajo del precio medio de los PSP de redes españolas (52,62 €). Se tienen precios de 17 competidores, que

oscilan en un rango entre 15,45 € (United Parcel Service España) y 150,07 € (DHL Express Spain). Se observa, por lo tanto, que el precio de Correos se sitúa por debajo del de 11 de sus competidores.

#### Conclusión de la evaluación realizada

Se constata que el precio medio de Correos se sitúa en el tramo intermedio de los precios medios del SPU de los países de la UE detectados por el mecanismo de filtrado previo. Asimismo, resulta un precio inferior al precio medio de sus competidores en España, situándose en el tramo inferior de los precios medios del mercado español. En base a lo anterior, la tarifa transfronteriza en 2021 de Correos para el paquete con seguimiento y localización de hasta 2 kg no se considera excesivamente elevada.

#### **IV.2.8. Análisis del paquete con servicio de seguimiento y localización de hasta 5 kg**

##### Comparación respecto a precios medios por país de origen ajustados por paridad del poder de compra

El precio medio de Correos ajustado por paridad del poder de compra se sitúa en 48,69 €, resultando un 52% más elevado que el precio medio del SPU de los operadores designados de la UE (32,00 €). Se observa que el precio medio (50,08 €) de los países detectados por el mecanismo de filtrado previo (España, Grecia, Hungría, Portugal y Rumanía) es un 57% superior al precio medio UE. A su vez, el precio medio de Correos resulta un 3% inferior al precio medio de los países detectados por el mecanismo de filtrado previo. El precio medio mínimo se da en Finlandia (16,36 €) y el máximo en Hungría (60,23 €). El precio medio de Correos es un 12% superior al mínimo dentro de los detectados por el mecanismo de filtrado previo (Rumanía: 43,65 €), resultando el precio de Correos el tercero más bajo de los 5 casos detectados por el mecanismo de filtrado previo. De los 21 precios medios comparados, 4 corresponden a precio único y 17 a precio zonal. Los 5 casos detectados por el mecanismo de filtrado previo presentan precio zonal.

##### Comparación respecto a precios medios de PSP de redes españolas

El precio medio de Correos (45,39 €) se sitúa por debajo del precio medio de los PSP de redes españolas (76,50 €). Se tienen precios de 16 competidores, que oscilan en un rango entre 19,10 € (United Parcel Service España) y 268,94 € (DHL Express Spain). Se observa, por lo tanto, que el precio de Correos se sitúa por debajo del de 11 de sus competidores.

#### Conclusión de la evaluación realizada

Se constata que el precio medio de Correos se sitúa en el tramo intermedio de los precios medios del SPU de los países de la UE detectados por el mecanismo de filtrado previo. Asimismo, resulta un precio inferior al precio medio de sus competidores en España, situándose en el tramo inferior de los precios medios del

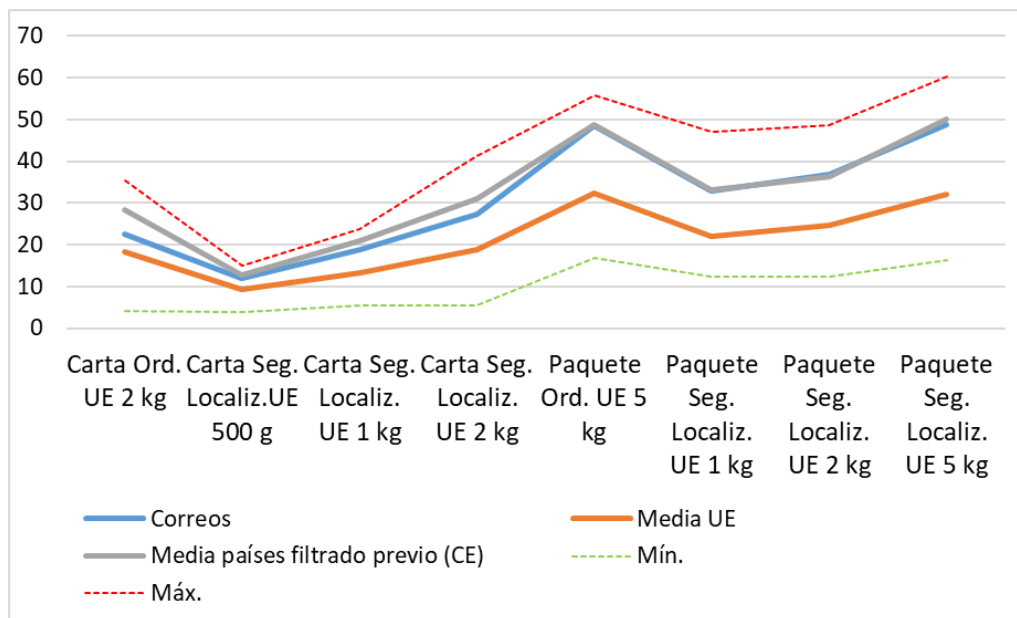


mercado español. En base a lo anterior, la tarifa transfronteriza en 2021 de Correos para el paquete con seguimiento y localización de hasta 5 kg no se considera excesivamente elevada.

#### **IV.2.10. Resumen gráfico del análisis realizado**

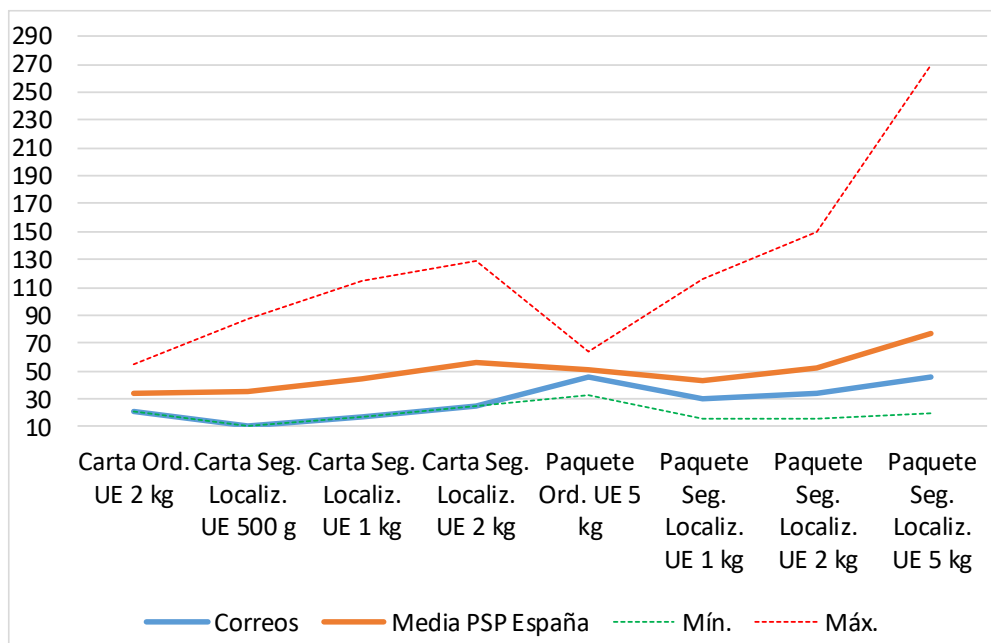
Los siguientes gráficos muestran de manera resumida los análisis realizados en los 8 productos del anexo del RSPT que han sido identificados por el mecanismo de filtrado previo, apreciándose en los 8 casos que las tarifas transfronterizas del SPU ofrecidas por el operador designado español para el año 2021 no resultan excesivamente elevadas, al situarse los precios de Correos por debajo de los precios medios del SPU de los operadores designados de los países de la UE detectados por el mecanismo de filtrado previo –ajustados por paridad del poder de compra– en 7 de los 8 productos (Figura 4) –en el caso restante únicamente supera en un 1,2% el precio medio de los operadores designados de los países de la UE detectados por el mecanismo de filtrado previo– y en los 8 productos en el caso de los precios del mercado español (Figura 5).

**Figura 4. Comparativa de precios medios SPU en € de cada país de origen ajustados por paridad del poder de compra**



Fuente: Elaboración propia a partir de PARCEL.

**Figura 5. Comparativa de precios medios € de cada una de las redes de PSP en España**



Fuente: Elaboración propia a partir de PARCEL.

### IV.3. Análisis de ratios tarifa transfronteriza promedio / tarifa doméstica en origen

En primer lugar, se comparan los precios transfronterizos promedio de cada PSP español con su tarifa doméstica, para detectar si tales precios internacionales resultan muy elevados en comparación con los nacionales<sup>10</sup>, tal y como se muestra en la Tabla 3:

**Tabla 3. Comparativa de ratio precio transfronterizo promedio / precio doméstico de PSP españoles**

Operadores españoles	Carta Ord. UE 2 kg	Carta Seg. Localiz. UE 500 g	Carta Seg. Localiz. UE 1 kg	Carta Seg. Localiz. UE 2 kg	Paquete Ord. UE 5 kg	Paquete Seg. Localiz. UE 1 kg	Paquete Seg. Localiz. UE 2 kg	Paquete Seg. Localiz. UE 5 kg
<b>Correos</b>	<b>3,77</b>	<b>1,87</b>	<b>2,03</b>	<b>2,81</b>	<b>2,47</b>	<b>2,41</b>	<b>2,39</b>	<b>2,47</b>
Ara Vinc	-	3,19	4,55	5,15	-	4,51	5,18	9,32
Correos Express	-	-	-	-	-	5,66	6,16	6,96
DHL Express Spain	-	-	-	-	-	7,05	10,13	14,01
DHL Parcel Iberia	-	-	-	-	-	2,86	2,86	3,16
Dronas 2002 (Nacex)	5,62	3,26	4,05	5,62	5,28	4,75	5,14	5,28
Enviaia World	-	-	-	-	-	5,59	5,89	7,67
Fedex Spain	-	2,59	2,62	2,67	-	2,62	2,67	2,53
Fitman (MRW)	-	-	-	-	-	3,75	4,85	5,86
General Logistics Systems Spain	-	-	-	-	3,49	2,71	4,40	3,49
ICS Mensajería Local	4,82	-	-	-	5,44	-	-	-
Ontime Transporte y Logística	-	5,03	7,20	9,17	-	7,20	9,17	9,17
Rapid Express Courier	-	5,15	5,57	-	-	5,57	7,63	16,02
Sending Transporte y Comunicación	-	-	-	-	-	6,26	8,47	-
Seur	-	6,63	5,80	6,63	-	5,80	6,63	6,13
TNT Express Worldwide	-	7,40	9,69	10,93	-	9,86	11,11	11,11
CTT Expresso sucursal en España (antigua Tourline)	-	-	-	-	-	6,24	6,28	6,42
Tipsa	-	3,23	4,34	5,59	-	4,34	5,59	6,25
United Parcel Service España	-	-	-	-	-	2,47	2,47	2,74
<b>Media</b>	<b>4,74</b>	<b>4,26</b>	<b>5,09</b>	<b>6,07</b>	<b>4,17</b>	<b>4,98</b>	<b>5,95</b>	<b>6,98</b>
Mín.	3,77	1,87	2,03	2,67	2,47	2,41	2,39	2,47
Máx.	5,62	7,40	9,69	10,93	5,44	9,86	11,11	16,02

Fuente: Elaboración propia a partir de PARCEL.

Se observa que la ratio precio transfronterizo promedio / precio doméstico de Correos es en los 8 casos inferior a la ratio media (entre el 20% y el 65%) y en siete

<sup>10</sup> Según un estudio de la Universidad de Saint Louis en 2015 titulado “*Econometric study on cross-border prices*”, los precios transfronterizos de los prestadores del SPU resultan a menudo entre 3-5 veces superiores a los precios domésticos y tales diferencias no pueden ser explicadas por lo costes laborales u otros en el país de destino. En el caso de los precios de Correos, se observa en las Tablas 3 y 4 que solo en el caso de la carta ordinaria de hasta 2 kg de peso se obtiene una ratio que llega a situarse en esa horquilla 3-5, por lo que los precios transfronterizos de Correos no resultan en general excesivamente elevados al compararlos con sus precios domésticos. En 5 de los 8 productos de la Tabla 4 se confirman los resultados del estudio de la Universidad de Saint Louis, al resultar la media de las ratios de los operadores designados superior a 3 (llegando a ser superiores a 5 en 1 de los productos).

casos corresponden a la ratio mínima de todos los precios por producto mostrados en la tabla.

Además, se compara la ratio entre el precio transfronterizo promedio y la tarifa doméstica de los prestadores del SPU, tal y como se muestra en la Tabla 4. Los precios marcados con guion se refieren a casos en los que no se proporcionó tarifa o no correspondía al ámbito SPU. Se identifican en gris aquellos casos en los que los precios transfronterizos fueron identificados por el mecanismo de filtrado previo.

**Tabla 4. Comparativa de ratio precio transfronterizo promedio / precio doméstico de los prestadores del SPU**

País Origen	Carta Ord. UE 2 kg	Carta Seg. Localiz. UE 500 g	Carta Seg. Localiz. UE 1 kg	Carta Seg. Localiz. UE 2 kg	Paquete Ord. UE 5 kg	Paquete Seg. Localiz. UE 1 kg	Paquete Seg. Localiz. UE 2 kg	Paquete Seg. Localiz. UE 5 kg
<b>ES</b>	<b>3,77</b>	<b>1,87</b>	<b>2,03</b>	<b>2,81</b>	<b>2,47</b>	<b>2,41</b>	<b>2,39</b>	<b>2,47</b>
AT	2,20	-	-	-	2,19	2,90	2,90	2,19
BE	3,41	-	-	-	-	5,36	5,36	5,36
BG	11,93	-	-	-	12,88	-	-	-
CY	6,84	1,89	2,55	3,94	5,39	3,94	4,46	5,39
CZ	4,59	-	-	-	-	3,23	3,49	4,27
DK	1,50	1,33	1,33	1,33	3,24	2,53	3,44	3,24
EE	-	-	-	-	-	3,26	3,47	4,06
FI	1,63	-	-	-	-	4,32	4,32	4,32
FR	2,28	2,06	2,49	2,49	1,64	2,00	1,97	1,64
GR	5,77	-	-	-	-	7,35	7,61	6,40
HR	5,87	-	-	-	-	4,20	5,44	6,19
HU	4,62	-	-	-	-	5,77	5,98	6,54
IE	1,61	-	-	-	6,09	-	-	-
IT	2,08	-	-	-	3,67	-	-	-
LT	4,60	2,99	3,65	4,45	6,68	5,55	5,87	6,68
LU	1,64	1,47	1,42	1,42	3,64	-	-	-
LV	3,74	2,52	2,68	3,56	5,84	-	-	-
MT	3,43	2,65	2,97	3,26	2,64	1,55	1,82	2,64
NL	-	-	-	-	-	2,32	2,32	3,21
PL	-	-	-	-	5,28	4,16	3,99	5,28
PT	3,43	-	-	-	-	3,37	3,80	4,20
RO	14,85	-	-	-	12,70	8,22	9,57	12,62
SE	1,67	2,69	2,32	1,88	-	2,28	2,54	2,16
SI	-	-	-	-	4,47	3,17	3,17	4,47
SK	4,59	-	-	-	-	4,29	4,79	6,67
<b>Media UE</b>	<b>4,37</b>	<b>2,16</b>	<b>2,38</b>	<b>2,79</b>	<b>5,25</b>	<b>3,91</b>	<b>4,22</b>	<b>4,76</b>
<b>Media Países filtrado</b>	<b>3,89</b>	<b>2,19</b>	<b>2,50</b>	<b>3,03</b>	<b>8,54</b>	<b>4,85</b>	<b>5,03</b>	<b>6,44</b>
Mín.	1,50	1,33	1,33	1,33	1,64	1,55	1,82	1,64
Máx.	14,85	2,99	3,65	4,45	12,88	8,22	9,57	12,62

Fuente: Elaboración propia a partir de PARCEL.

Se observa que la ratio precio transfronterizo promedio / precio doméstico de Correos es en 7 de los 8 casos inferior a la ratio media de los operadores

designados de la UE (entre el 14% y el 53%), resultando solo superior en un 0,5% a la media europea en la carta con seguimiento y localización de hasta 2 kg. Al comparar dicha ratio de Correos con la ratio media de los países cuyos precios transfronterizos fueron identificados por el mecanismo de filtrado previo, resulta también inferior en los 8 casos (entre 3% y 71%).

Por lo tanto, se aprecia en los 8 casos que los precios transfronterizos del SPU ofrecidos por el operador designado español para el año 2021, puestos en comparación con los precios domésticos, no resultan excesivamente elevados, al situarse las ratios de Correos por debajo de las ratios medias en el mercado español (Tabla 3) en los 8 productos, y a nivel europeo, por debajo de las ratios medias de los operadores designados de la UE en 7 de los 8 productos, sin que el caso restante suponga un incremento relevante (del 0,5%) y por debajo de las ratios medias de los precios SPU detectados por el mecanismo de filtrado previo en los 8 productos (Tabla 4).

#### **IV.4. Análisis comparativo de las tarifas para los años 2020 y 2021**

A continuación, se muestra la comparativa de las tarifas comunicadas para el año 2021 respecto a las de 2020.

En primer lugar, se comparan las tarifas de los prestadores del SPU ajustadas por la paridad del poder de compra (Tabla 5 para los productos carta y Tabla 6 para los productos paquete). En ambas tablas se marcan en naranja los precios medios que fueron identificados por el mecanismo de filtrado previo.

En concreto, los precios carta de Correos apenas fluctúan entre -2% y 2%, frente a una variación media de todos los prestadores del SPU entre -4% y 7%, y de los prestadores identificados por el mecanismo de filtrado previo entre -1% y 6%..

Los precios paquete de Correos aumentan entre un 2% y 3%, frente a un descenso del promedio de todos los prestadores del SPU entre -6% y -3%. En los casos detectados por el mecanismo de filtrado previo los precios medios fluctúan entre -4% y 3%.

**Tabla 5. Comparativa de tarifas transfronterizas promedio 2021 vs 2020 de los prestadores del SPU ajustadas por la paridad del poder de compra para los productos carta**

País Origen (precios medios SPU €, ajustados por paridad de poder de compra)	Carta Ord. UE 2 kg			Carta Seg. Localiz. UE 500 g			Carta Seg. Localiz. UE 1 kg			Carta Seg. Localiz. UE 2 kg		
	2021	2020	Δ	2021	2020	Δ	2021	2020	Δ	2021	2020	Δ
<b>ES</b>	<b>22,64</b>	<b>23,06</b>	<b>-2%</b>	<b>11,91</b>	<b>11,69</b>	<b>2%</b>	<b>18,77</b>	<b>18,80</b>	<b>0%</b>	<b>27,25</b>	<b>27,43</b>	<b>-1%</b>
AT	4,93	4,97	-1%	-	-	-	-	-	-	-	-	-
BE	<b>33,85</b>	<b>29,01</b>	17%	-	-	-	-	-	-	-	-	-
BG	18,90	19,79	-5%	-	-	-	-	-	-	-	-	-
CY	14,34	14,79	-3%	7,04	7,26	-3%	9,80	10,10	-3%	16,42	16,93	-3%
CZ	<b>21,88</b>	<b>22,82</b>	-4%	-	-	-	-	-	-	-	-	-
DK	7,99	7,37	8%	10,66	<b>12,28</b>	-13%	10,66	12,28	-	10,66	12,28	-
EE	20,85	19,03	10%	-	-	-	-	-	-	-	-	-
FI	<b>29,84</b>	<b>30,31</b>	-2%	-	-	-	-	-	-	-	-	-
FR	17,57	17,58	-0,1%	<b>11,75</b>	<b>12,54</b>	-6%	<b>20,30</b>	<b>20,24</b>	0,3%	20,30	<b>20,24</b>	0,3%
GR	<b>27,27</b>	15,29	78%	-	9,91	-	-	13,33	-	-	19,81	-
HR	21,35	21,65	-1%	-	10,82	-	-	12,49	-	-	19,15	-
HU	<b>28,39</b>	<b>27,70</b>	2%	-	-	-	-	-	-	-	-	-
IE	12,07	12,75	-5%	-	11,17	-	-	16,27	-	-	18,90	-
IT	13,56	13,71	-1%	-	-	-	-	-	-	-	-	-
LT	10,90	11,23	-3%	7,00	7,09	-1%	9,63	10,60	-9%	14,39	14,35	0,3%
LU	4,16	4,30	-3%	3,85	3,98	-3%	5,52	5,71	-3%	5,52	5,71	-3%
LV	14,17	14,83	-4%	7,85	-	-	11,13	-	-	16,33	-	-
MT	<b>35,35</b>	<b>36,03</b>	-2%	<b>14,97</b>	<b>15,26</b>	-2%	<b>23,70</b>	<b>24,16</b>	-2%	<b>41,18</b>	<b>41,97</b>	-2%
NL	-	8,00	-	-	-	-	-	-	-	-	-	-
PL	22,42	16,17	39%	7,19	6,33	14%	13,17	13,68	-4%	16,71	-	-
PT	14,29	15,73	-9%	7,74	8,21	-6%	10,72	12,35	-13%	17,26	19,90	-13%
RO	18,86	<b>22,23</b>	-15%	10,72	9,76	10%	15,69	<b>16,83</b>	-7%	<b>24,42</b>	<b>27,21</b>	-10%
SE	5,67	5,03	13%	11,59	<b>11,94</b>	-3%	11,59	11,94	-3%	14,09	13,40	5%
SI	-	12,92	-	-	8,40	-	-	10,23	-	-	13,58	-
SK	15,15	16,39	-8%	-	-	-	-	-	-	-	-	-
<b>Media UE</b>	<b>18,18</b>	<b>17,03</b>	<b>7%</b>	<b>9,36</b>	<b>9,78</b>	<b>-4%</b>	<b>13,39</b>	<b>13,93</b>	<b>-4%</b>	<b>18,71</b>	<b>19,35</b>	<b>-3%</b>
<b>Media países filtrado previo (CE)</b>	<b>28,46</b>	<b>27,31</b>	<b>4%</b>	<b>12,88</b>	<b>13,01</b>	<b>-1%</b>	<b>20,92</b>	<b>20,01</b>	<b>5%</b>	<b>30,95</b>	<b>29,21</b>	<b>6%</b>
Mín.	4,16	4,30	-3%	3,85	3,98	-3%	5,52	5,71	-3%	5,52	5,71	-3%
Máx.	35,35	36,03	-2%	14,97	15,26	-2%	23,70	24,16	-2%	41,18	41,97	-2%

Fuente: Elaboración propia a partir de PARCEL.

**Tabla 6. Comparativa de tarifas transfronterizas promedio 2021 vs 2020 de los prestadores del SPU ajustadas por la paridad del poder de compra para los productos paquete**

País Origen (precios medios SPU €, ajustados por paridad de poder de compra)	Paquete Ord. UE 5 kg			Paquete Seg. Localiz. UE 1 kg			Paquete Seg. Localiz. UE 2 kg			Paquete Seg. Localiz. UE 5 kg		
	2021	2020	Δ	2021	2020	Δ	2021	2020	Δ	2021	2020	Δ
<b>ES</b>	<b>48,62</b>	<b>47,18</b>	<b>3%</b>	<b>32,76</b>	<b>32,15</b>	<b>2%</b>	<b>36,72</b>	<b>35,91</b>	<b>2%</b>	<b>48,69</b>	<b>47,18</b>	<b>3%</b>
AT	16,96	17,43	-3%	12,26	12,59	-3%	12,26	12,59	-3%	16,96	17,43	-3%
BE	-	-	-	27,06	27,09	-0,1%	27,06	27,09	-0,1%	27,06	27,09	-0,1%
BG	47,08	49,87	-6%	-	-	-	-	-	-	-	-	-
CY	31,98	32,97	-3%	18,18	18,75	-3%	22,05	22,73	-3%	31,98	32,97	-3%
CZ	-	-	-	22,35	23,37	-4%	24,14	25,26	-4%	29,49	30,92	-5%
DK	22,20	23,78	-7%	15,34	16,88	-9%	22,20	23,78	-7%	22,20	23,78	-7%
EE	-	-	-	21,00	21,99	-5%	23,73	24,44	-3%	32,73	31,77	3%
FI	-	-	-	16,36	22,07	-26%	16,36	22,07	-26%	16,36	22,07	-26%
FR	21,24	20,58	3%	14,66	14,21	3%	16,59	16,09	3%	21,24	20,58	3%
GR	-	-	-	26,73	27,38	-2%	32,26	32,15	0,3%	50,38	45,62	10%
HR	-	-	-	21,56	21,49	0,3%	27,90	27,65	1%	38,08	37,82	1%
HU	-	-	-	47,02	43,15	9%	48,70	44,71	9%	60,23	55,14	9%
IE	55,77	57,65	-3%	-	30,58	-	-	36,96	-	-	63,81	-
IT	33,19	33,52	-1%	-	-	-	-	-	-	-	-	-
LT	30,87	32,82	-6%	21,00	22,26	-6%	23,47	24,90	-6%	30,87	32,82	-6%
LU	20,79	21,26	-2%	-	-	-	-	-	-	-	-	-
LV	34,85	36,65	-5%	-	-	-	-	-	-	-	-	-
MT	27,69	28,78	-4%	16,24	16,92	-4%	19,10	19,88	-4%	27,69	28,78	-4%
NL	-	-	-	14,36	14,97	-4%	14,36	14,97	-4%	19,91	20,75	-4%
PL	24,66	25,65	-4%	20,64	21,45	-4%	22,84	23,75	-4%	24,66	25,65	-4%
PT	-	-	-	32,52	32,80	-1%	36,60	36,91	-1%	47,46	47,88	-1%
RO	43,93	48,64	-10%	21,84	23,98	-9%	27,30	30,14	-9%	43,65	48,64	-10%
SE	-	-	-	21,03	21,83	-4%	23,44	24,29	-3%	24,36	24,86	-2%
SI	24,96	24,94	0,1%	16,66	16,65	0,1%	16,66	16,65	0,1%	24,96	24,94	0,1%
SK	-	-	-	21,24	22,97	-8%	23,74	25,68	-8%	33,02	35,73	-8%
<b>Media UE</b>	<b>32,32</b>	<b>33,45</b>	<b>-3%</b>	<b>21,94</b>	<b>22,98</b>	<b>-5%</b>	<b>24,64</b>	<b>25,84</b>	<b>-5%</b>	<b>32,00</b>	<b>33,92</b>	<b>-6%</b>
<b>Media países filtrado previo (CE)</b>	<b>48,85</b>	<b>50,84</b>	<b>-4%</b>	<b>33,22</b>	<b>32,19</b>	<b>3%</b>	<b>36,27</b>	<b>37,33</b>	<b>-3%</b>	<b>50,08</b>	<b>51,93</b>	<b>-4%</b>
Mín.	16,96	17,43	-3%	12,26	12,59	-3%	12,26	12,59	-3%	16,36	17,43	-6%
Máx.	55,77	57,65	-3%	47,02	43,15	9%	48,70	44,71	9%	60,23	63,81	-6%

Fuente: Elaboración propia a partir de PARCEL.

En segundo lugar, se comparan las tarifas de los PSP españoles (Tabla 7 para los productos carta y Tabla 8 para los productos paquete). Se observa que tales tarifas en general apenas experimentan variación con respecto al año anterior.

En concreto, los precios carta de Correos aumentan entre 0-4% frente a una variación media de todos los PSP entre 1-9%.

En el caso de los paquetes, los precios de Correos experimentan un incremento entre el 4% y el 5%, mientras que los precios promedio de todos los PSP oscilan entre un incremento de 4% y del 8%.

Adicionalmente, en el caso de los paquetes con seguimiento y localización de hasta 1, 2 y 5 kg –que son los productos en los que se reporta un mayor número de precios de los PSP– se observan unas variaciones interanuales relevantes en los siguientes casos:

- Fedex Spain: incrementos entre 38% y 126%<sup>11</sup>.
- General Logistics Systems Spain: incrementos entre 21% y 24%.

En menor medida, los precios de DHL Parcel Iberia se incrementan entre 6% y 11% y los de TNT Worldwide entre 6% y 7%.

Tales incrementos contrastan con la disminución de precios del 19% en los paquetes con seguimiento y localización de 1 y 2 kg de United Parcel Service España.

---

<sup>11</sup> Según comunicó ese operador a esta Comisión, el año anterior se interpretó con una metodología diferente y buscando alinear con los datos reportados al Instituto Nacional de Estadística (INE) se compartió una media de las tarifas. Este año y cumpliendo con los datos solicitados, han cambiado la metodología y han comunicado las tarifas base que tienen publicadas en su web corporativa, produciéndose por ello un incremento importante respecto a las tarifas comunicadas el año pasado. Por ello, en el caso de la carta con seguimiento y localización hasta 500 g se experimenta un incremento del 172%.



**Tabla 7. Comparativa de tarifas transfronterizas promedio 2021 vs 2020 de los PSP españoles para los productos carta**

Operador (precios medios en €)	Carta Ord. UE 2 kg			Carta Seg. Localiz. UE 500 g			Carta Seg. Localiz. UE 1 kg			Carta Seg. Localiz. UE 2 kg		
	2021	2020	Δ	2021	2020	Δ	2021	2020	Δ	2021	2020	Δ
<b>Correos</b>	<b>21,10</b>	<b>21,10</b>	<b>0%</b>	<b>11,10</b>	<b>10,70</b>	<b>4%</b>	<b>17,50</b>	<b>17,20</b>	<b>2%</b>	<b>25,40</b>	<b>25,10</b>	<b>1%</b>
Ara Vinc	-	-	-	30,26	29,85	1%	43,20	42,78	1%	61,54	60,95	1%
Correos Express	-	-	-	-	-	-	-	-	-	-	-	-
DHL Express Spain	-	-	-	-	-	-	-	-	-	-	-	-
DHL Parcel Iberia	-	-	-	-	-	-	-	-	-	-	-	-
Dronas 2002 (Nacex)	54,50	53,20	2%	31,60	30,86	2%	39,24	38,31	2%	54,50	53,20	2%
Envialia World	-	-	-	-	-	-	-	-	-	-	-	-
Fedex Spain	-	-	-	51,22	18,80	172%	57,63	24,90	131%	70,47	31,20	126%
Fitman (MRW)	-	-	-	-	-	-	-	-	-	-	-	-
General Logistics Systems Spain	-	-	-	-	-	-	-	-	-	-	-	-
ICS Mensajería Local	27,95	27,85	0,4%	-	-	-	-	-	-	-	-	-
Ontime Transporte y Logística	-	-	-	24,16	23,80	1%	34,55	33,96	2%	44,03	43,10	2%
Rapid Express Courier	-	-	-	19,16	-	-	20,71	-	-	28,39	-	-
Sending Transporte y Comunicación	-	-	-	-	-	-	-	-	-	-	-	-
Seur	-	-	-	51,83	51,00	2%	54,97	54,03	2%	62,83	61,63	2%
TNT Express Worldwide	-	-	-	87,20	82,45	6%	114,15	108,38	5%	128,76	121,94	6%
CTT Expreso sucursal en España (antigua Tourline)	-	-	-	-	-	-	-	-	-	-	-	-
Tipsa	-	-	-	15,06	15,06	0%	20,21	20,22	0,0%	26,04	26,05	-0,1%
United Parcel Service España	-	-	-	-	-	-	-	-	-	-	-	-
<b>Media</b>	<b>34,52</b>	<b>34,05</b>	<b>1%</b>	<b>35,73</b>	<b>32,82</b>	<b>9%</b>	<b>44,69</b>	<b>42,47</b>	<b>5%</b>	<b>55,77</b>	<b>52,90</b>	<b>5%</b>
<b>Mín.</b>	<b>21,10</b>	<b>21,10</b>	<b>0%</b>	<b>11,10</b>	<b>10,70</b>	<b>4%</b>	<b>17,50</b>	<b>17,20</b>	<b>2%</b>	<b>25,40</b>	<b>25,10</b>	<b>1%</b>
<b>Máx.</b>	<b>54,50</b>	<b>53,20</b>	<b>2%</b>	<b>87,20</b>	<b>82,45</b>	<b>6%</b>	<b>114,15</b>	<b>108,38</b>	<b>5%</b>	<b>128,76</b>	<b>121,94</b>	<b>6%</b>

Fuente: Elaboración propia a partir de PARCEL.

**Tabla 8. Comparativa de tarifas transfronterizas promedio 2021 vs 2020 de los PSP españoles para los productos paquete**

Operador (precios medios en €)	Paquete Ord. UE 5 kg			Paquete Seg. Localiz. UE 1 kg			Paquete Seg. Localiz. UE 2 kg			Paquete Seg. Localiz. UE 5 kg		
	2021	2020	Δ	2021	2020	Δ	2021	2020	Δ	2021	2020	Δ
<b>Correos</b>	<b>45,32</b>	<b>43,18</b>	<b>5%</b>	<b>30,54</b>	<b>29,42</b>	<b>4%</b>	<b>34,23</b>	<b>32,86</b>	<b>4%</b>	<b>45,39</b>	<b>43,18</b>	<b>5%</b>
Ara Vinc	-	-	-	42,88	42,46	1%	61,89	61,29	1%	111,31	110,34	1%
Correos Express	-	-	-	43,61	-	-	49,87	-	-	63,60	-	-
DHL Express Spain	-	-	-	104,42	98,74	6%	150,07	142,13	6%	268,94	255,71	5%
DHL Parcel Iberia	-	-	-	28,32	26,69	6%	28,37	26,73	6%	33,93	30,57	11%
Dronas 2002 (Nacex)	64,47	62,31	3%	46,05	44,79	3%	49,79	48,31	3%	64,47	62,31	3%
Envialia World	-	-	-	42,17	42,14	0,1%	50,30	50,26	0,1%	77,83	77,78	0,1%
Fedex Spain	-	-	-	57,63	28,08	105%	70,47	31,20	126%	100,23	72,80	38%
Fitman (MRW)	-	-	-	37,22	36,83	1%	48,16	47,64	1%	81,90	80,57	2%
General Logistics Systems Spain	58,69	48,24	22%	31,47	25,95	21%	53,62	44,05	22%	58,69	47,37	24%
ICS Mensajería Local	32,86	32,75	0,4%	-	-	-	-	-	-	-	-	-
Ontime Transporte y Logística	-	-	-	34,55	33,96	2%	44,03	43,10	2%	44,03	43,10	2%
Rapid Express Courier	-	-	-	20,71	-	-	28,39	-	-	59,60	-	-
Sending Transporte y Comunicación	-	-	-	15,33	15,26	0,5%	20,74	20,61	1%	-	-	-
Seur	-	-	-	54,97	54,03	2%	62,83	61,63	2%	83,07	80,75	3%
TNT Express Worldwide	-	-	-	116,15	108,38	7%	130,85	121,94	7%	130,85	123,81	6%
CTT Expreso sucursal en España (antigua Tourline)	-	-	-	21,91	21,86	0,2%	22,03	21,98	0,3%	24,45	24,39	0,3%
Tipisa	-	-	-	20,21	20,22	0,0%	26,04	26,05	-0,1%	33,10	33,13	-0,1%
United Parcel Service España	-	-	-	15,45	19,06	-19%	15,45	19,06	-19%	19,10	19,06	0,2%
<b>Media</b>	<b>50,34</b>	<b>46,62</b>	<b>8%</b>	<b>42,42</b>	<b>40,49</b>	<b>5%</b>	<b>52,62</b>	<b>49,93</b>	<b>5%</b>	<b>76,50</b>	<b>73,66</b>	<b>4%</b>
Mín.	32,86	32,75	0,4%	15,33	15,26	0,5%	15,45	19,06	-19%	19,10	19,06	0,2%
Máx.	64,47	62,31	3%	116,15	108,38	7%	150,07	142,13	6%	268,94	255,71	5%

Fuente: Elaboración propia a partir de PARCEL.

Del análisis anterior se infiere que los precios del operador designado español varían en 2021 con respecto a 2020 en menor medida que los precios de los operadores designados de la UE y de los competidores españoles.

## V. CONCLUSIONES

De la evaluación realizada en el presente acuerdo para los 8 productos del anexo del RSPT detectados por el mecanismo de filtrado previo propuesto por la CE, de los que 4 corresponden a carta y 4 a paquete, se concluye que los precios SPU del operador designado español se sitúan por debajo de los precios medios del SPU de los operadores designados de los países de la UE detectados por el mecanismo de filtrado previo –ajustados por paridad del poder de compra– en 7 de los 8 productos, sin que el caso restante suponga un incremento relevante (del 1,2%) y por debajo de los precios medios de los competidores en el mercado español en los 8 productos.

Análogamente, al construir las ratios de esos precios medios en relación a los precios domésticos en origen, se observa que las ratios del operador designado español se sitúan por debajo de las ratios medias en el mercado español, y a nivel

europeo, por debajo de las ratios medias de los operadores designados de la UE en 7 de los 8 casos, sin que el caso restante suponga un incremento relevante (del 0,5%) y de las ratios medias de los precios SPU detectados por el mecanismo de filtrado previo en los 8 productos.

Por otra parte, se observa que las tarifas del operador designado español presentan menores variaciones con respecto al año anterior que los precios de los operadores designados de la UE y de los competidores españoles.

En definitiva, las tarifas oficiales transfronterizas del SPU ofrecidas por el operador designado español para el año 2021 no pueden caracterizarse como excesivamente elevadas a efectos de lo previsto en el artículo 6.2 del RSPT.