

ESTADÍSTICAS TELECOMUNICACIONES – SEPTIEMBRE 2024

Movistar, MASORANGE y Vodafone concentraron nueve de cada diez líneas, tanto de banda ancha fija como móviles

- El mes destacó por el crecimiento de las líneas móviles y de banda ancha móvil, así como por la consolidación de la tecnología de fibra óptica (FTTH) en banda ancha fija.

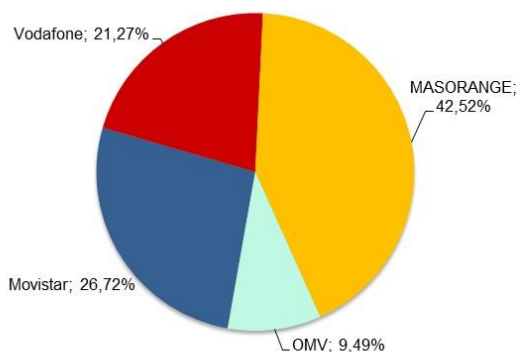
Madrid, 21 de noviembre de 2024.- La Comisión Nacional de los Mercados y la Competencia (CNMC) acaba de publicar en [CNMCData](#) las estadísticas de telecomunicaciones correspondientes a septiembre de 2024.

Telefonía móvil

El parque móvil aumentó en 101.485 líneas, alcanzando 60,29 millones (+1,9 % interanual).

Movistar, MASORANGE y Vodafone concentraron el 90,5 % de las líneas móviles.

CUOTA DE MERCADO LÍNEAS MÓVILES SEPTIEMBRE 2024¹



¹ El dato de MASORANGE para el mes de septiembre refleja cambios en el criterio de reporte derivados de la fusión entre Orange y Grupo MASMOVIL. Vodafone incluye los datos de Ono y MASORANGE incluye los datos de Orange y Grupo MASMOVIL a partir de abril de 2024. Los datos de los operadores móviles de red incluyen los correspondientes a los OMV y a las marcas comerciales que son de su propiedad.

Las líneas M2M (comunicaciones máquina a máquina) crecieron un 13,4 %, hasta los 12,64 millones.

Se portaron 510.638 números móviles (+1,2 % interanual). Los operadores móviles virtuales (OMV) y Movistar presentaron saldos netos positivos, mientras que Vodafone y MASORANGE perdieron líneas.

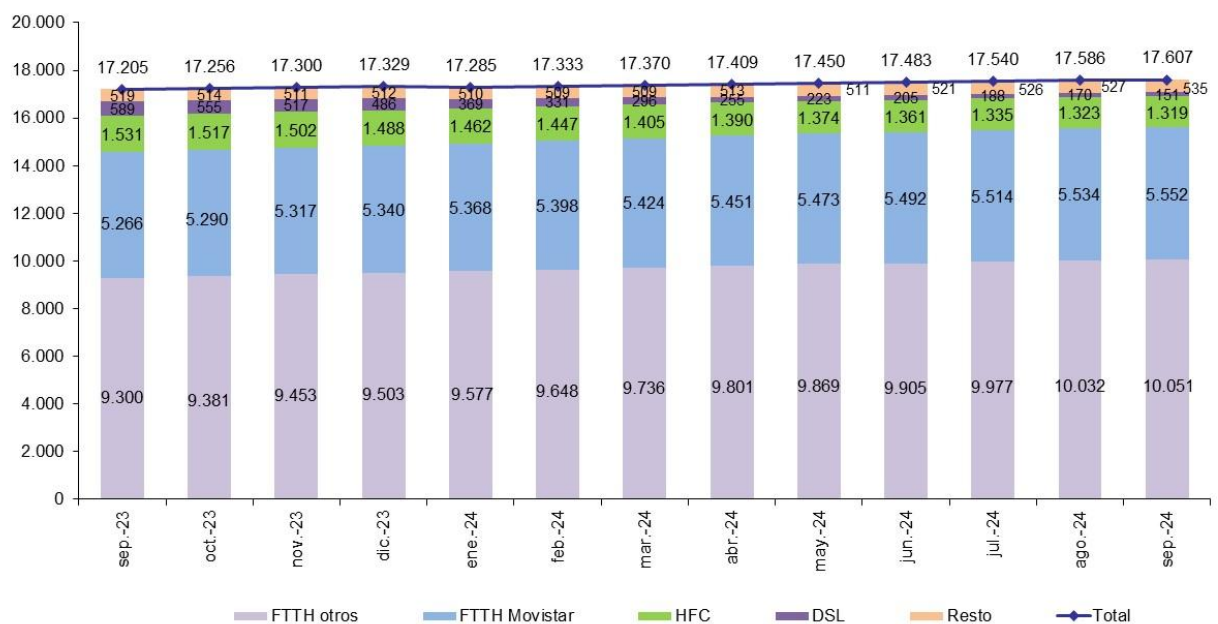
Las líneas de voz con banda ancha móvil crecieron en 204.220, totalizando 53,19 millones (+2,9 % interanual).

Banda ancha fija

Las líneas de fibra óptica (FTTH) crecieron en 36.617, con un total de 15,6 millones, el 88,6 % del total.

Las tecnologías DSL y HFC siguieron en retroceso, con caídas de 18.540 y 4.209 líneas, respectivamente.

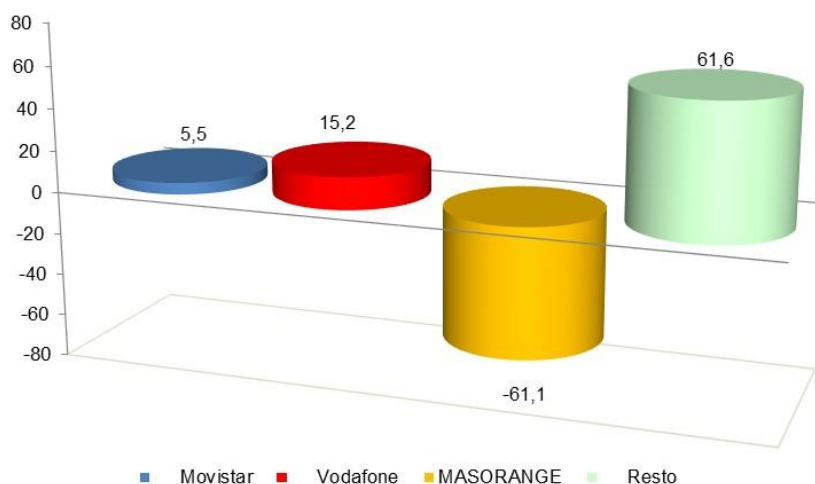
EVOLUCIÓN LÍNEAS DE BANDA ANCHA FIJA POR TECNOLOGÍA² (miles)



Movistar, MASORANGE y Vodafone concentraron el 89,7 % de las líneas de banda ancha fija.

² Orange ha actualizado los datos de líneas DSL de enero a agosto de 2024.

GANANCIA MENSUAL LÍNEAS BANDA ANCHA FIJA SEPTIEMBRE 2024³ (miles)



Telefonía fija

Las líneas fijas disminuyeron en 144.827, con un total de 17,57 millones.

La portabilidad fija cayó un 18,4 % interanual, con 96.314 números portados.

Infraestructura mayorista

El mes de septiembre finalizó con 2.778.457 líneas de NEBA local. Las líneas de acceso indirecto NEBA alcanzaron 1,16 millones, prácticamente todas sobre fibra (99,5 %).

Contenido relacionado:

- [CNMCData](#)

³ El dato de MASORANGE para el mes de septiembre refleja cambios en el criterio de reporte derivados de la fusión entre Orange y Grupo MASMOVIL. Vodafone incluye los datos de Ono y MASORANGE incluye los datos de Orange y Grupo MASMOVIL a partir de abril de 2024. Los datos de los operadores móviles de red incluyen los correspondientes a los OMV que son de su propiedad. Se incluyen las líneas de otras tecnologías distintas a DSL, HFC o FTTH.