

## ESTADÍSTICAS TELECOMUNICACIONES – 3T 2024

### Nueve de cada diez líneas de banda ancha fija en España eran de fibra

- La velocidad contratada siguió en aumento: el 96,1 % de las líneas de banda ancha fija tenían velocidades de 100 Mbps o más.
- Crecieron los accesos NGA: los accesos de nueva generación instalados superaron los 85 millones, con un aumento del 1,4 % interanual.
- Aumentaron los usuarios móviles conectados: las líneas móviles superaron los 61,8 millones; el 88,3 % tenían conexión a Internet.

**Madrid, 19 de diciembre de 2024.-** La Comisión Nacional de los Mercados y la Competencia (CNMC) ha publicado las estadísticas del sector de las telecomunicaciones correspondientes al tercer trimestre de 2024 ([CNMCData](#)).

Los datos reflejan un mercado consolidado en términos de fibra óptica, servicios de banda ancha móvil mientras los ingresos minoristas permanecen estables.

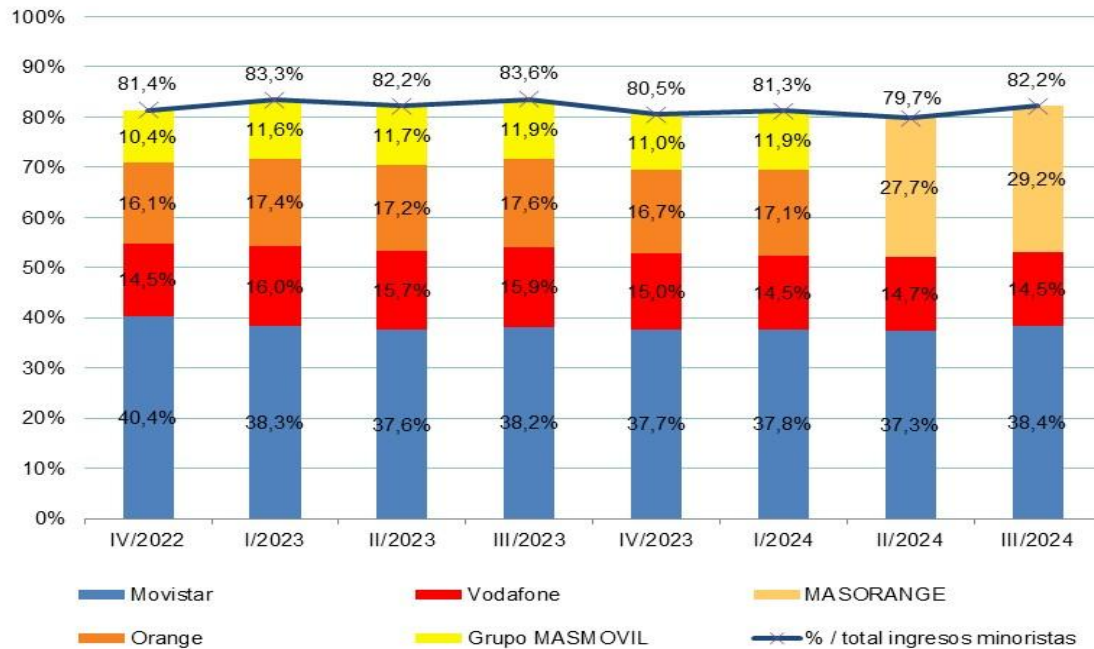
### Ingresos del sector

Los servicios minoristas generaron **5.525 millones de euros**, con una ligera caída del 0,6 % respecto al mismo trimestre de 2023.

Movistar, Vodafone y MASORANGE representaron el **82,2 %** de estos ingresos.

Los ingresos de Movistar se mantuvieron respecto a los del tercer trimestre de 2023, mientras que los de Vodafone y MASORANGE fueron inferiores.

### Cuotas de mercado por ingresos minoristas<sup>1</sup>



### Banda ancha fija

El número total de líneas alcanzó los **18,6 millones**, con un crecimiento interanual del 6 %.

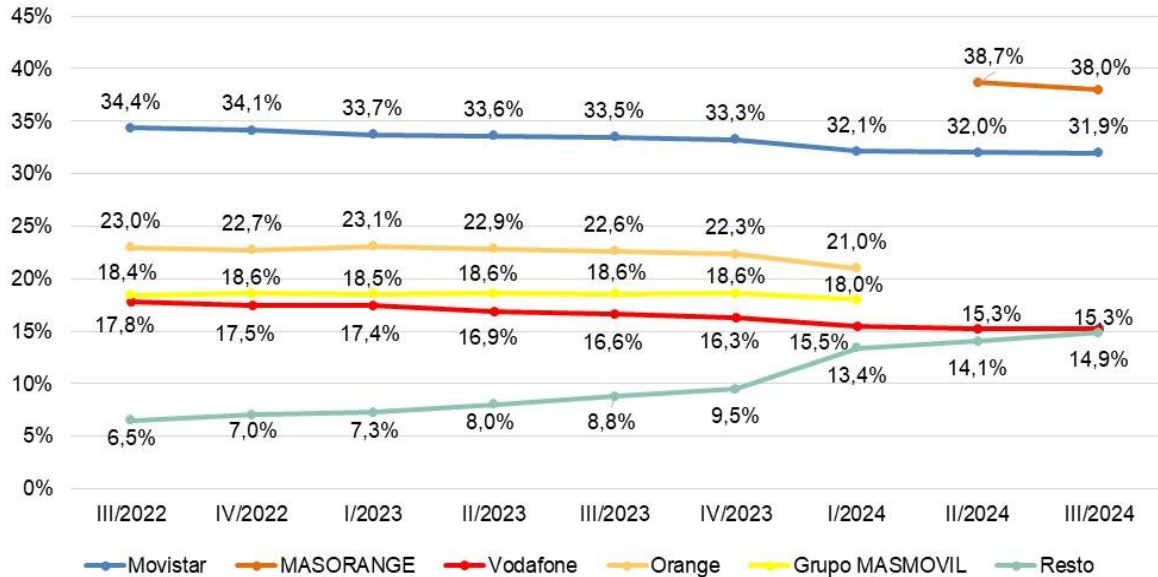
Las líneas de fibra óptica (FTTH) representaron el **88,8 %** del total, sumando 1,6 millones de nuevas conexiones en un año.

17,8 millones de líneas contaban con una velocidad igual o superior a **100 Mbps**, de las cuales el 26,8 % tenía velocidades de 1 Gbps o más.

En septiembre de 2024 el **85,1 %** de las líneas de banda ancha fija pertenecía a Movistar, Vodafone y MASORANGE.

<sup>1</sup> Se incluyen los datos de Avatel Telecom a partir del primer trimestre de 2024. MASORANGE incluye los datos de Orange y Grupo MASMOVIL a partir del segundo trimestre de 2024.

### Cuotas de mercado por líneas de banda ancha fija<sup>2</sup>



### Telefonía móvil y banda ancha móvil

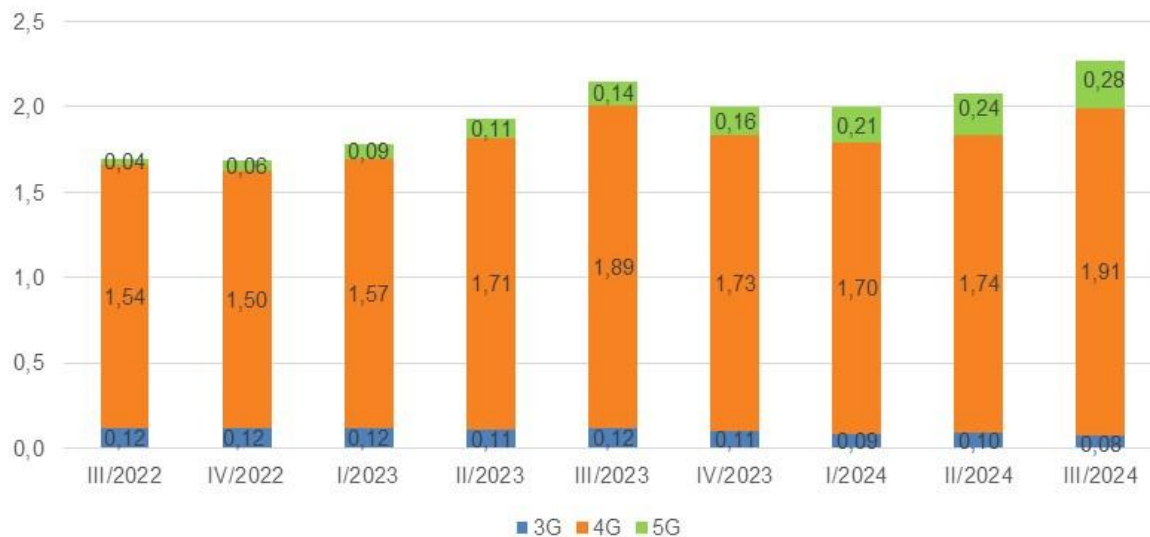
El parque móvil creció hasta los **61,8 millones de líneas**, con un incremento interanual del 1,9 %.

El **88,3 %** de las líneas móviles pertenecen a los tres principales operadores: Movistar, Vodafone y MASORANGE.

El tráfico de banda ancha móvil alcanzó los **2,3 millones de terabytes**, un 5,4 % más que en el mismo periodo del año anterior.

<sup>2</sup> Se incluyen los datos de Avatel Telecom a partir del primer trimestre de 2024. MASORANGE incluye los datos de Orange y Grupo MASMOVIL a partir del segundo trimestre de 2024.

### Evolución de tráfico de banda ancha móvil (millones de Terabytes)



#### Contenido relacionado:

- [CNMCData](#)