

## NOTA DE PRENSA

### **La portabilidad móvil se dispara en octubre: supera los 600.000 cambios de operador, el registro más alto desde enero de 2014**

- La telefonía fija alcanza su récord histórico de portabilidades al registrar 204.725 intercambios
- Las líneas móviles se aproximaron a los 52 millones en octubre, un 1,1% más que hace un año
- La fibra hasta el hogar (FTTH) superó los 6,2 millones de líneas y acumula 1,7 millones de nuevas altas en el último año

**Madrid, 11 de diciembre de 2017.-** Durante el mes de octubre se portaron 612.394 números móviles, lo que supone un 28% más interanual y el nivel más alto desde enero de 2014 cuando el intercambio de usuarios entre compañías alcanzó los 674.720. Esta tendencia se lleva observando desde el mes de abril, y en los diez primeros meses de 2017 las portabilidades acumulan más de 5 millones de cambios.

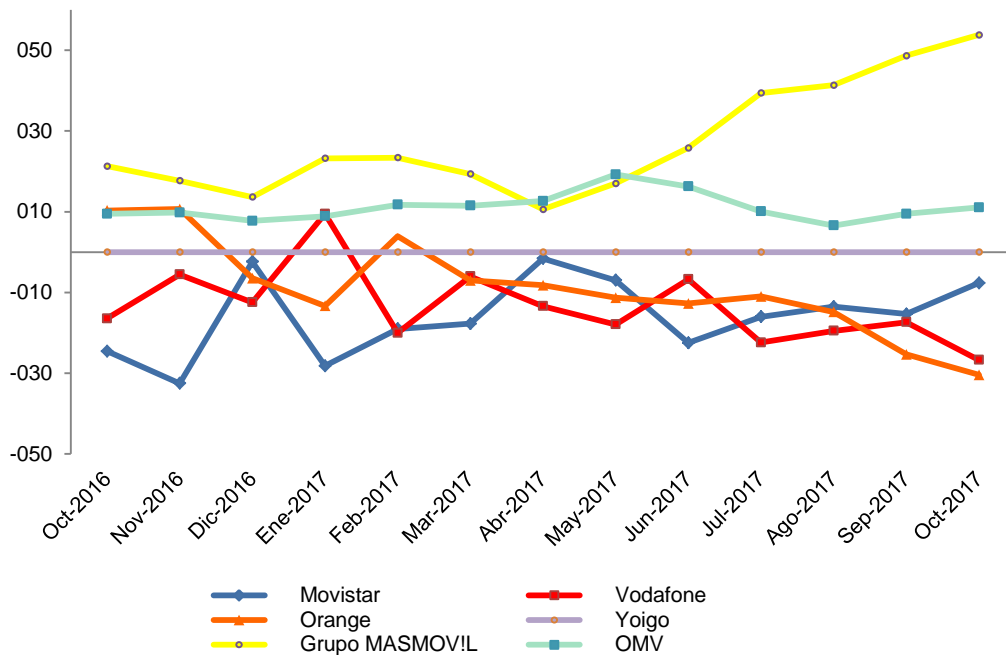
Los OMV y el Grupo MASMOV!L registraron saldos netos de portabilidad positivos, con 11.059 y 53.827 líneas, respectivamente. En cambio, Movistar, Orange y Vodafone presentaron saldo negativo, en concreto, exportaron 7.672, 30.451 y 26.763 números más de los que recibieron de otros operadores.

*Documento no oficial, destinado a los medios de comunicación y que no vincula a la CNMC*

*Las estadísticas se publican en el sitio CNMC y se pueden consultar mediante el vínculo que figura en la nota de prensa*

*Reproducción permitida solo si se cita la fuente.*

EVOLUCIÓN MENSUAL DEL SALDO NETO DE PORTABILIDAD MÓVIL POR OPERADOR<sup>1</sup>(miles)



Fuente: CNMC.

El mes de octubre sumó 41.892 nuevas líneas y el parque móvil alcanzó las 51.906.704 líneas móviles, lo que supuso un 1,1% más que hace un año. El incremento registrado en postpago fue de 154.214 líneas y compensó el descenso de prepago, con 112.322 líneas menos. En tasa interanual, la modalidad de prepago disminuyó un 8,5%, mientras que la de postpago creció un 4,3%.

<sup>1</sup> Vodafone incluye los datos de Ono desde julio de 2014 y Orange incluye los de Jazztel desde agosto de 2015. Grupo MASMOVIL incluye los datos de Mas Móvil, Yoigo y Pepephone desde octubre de 2016. Además, a partir de febrero, Grupo MASMOVIL incluye también los datos del OMV LlamaYA tras la adquisición de su cartera de clientes a finales de enero de 2017. Los operadores de red incluyen los de los operadores móviles virtuales que son de su propiedad.

Documento no oficial, destinado a los medios de comunicación y que no vincula a la CNMC

Las estadísticas se publican en el sitio CNMC y se pueden consultar mediante el vínculo que figura en la nota de prensa

Reproducción permitida solo si se cita la fuente.

**EVOLUCIÓN DEL PARQUE DE LÍNEAS MÓVILES (miles)**

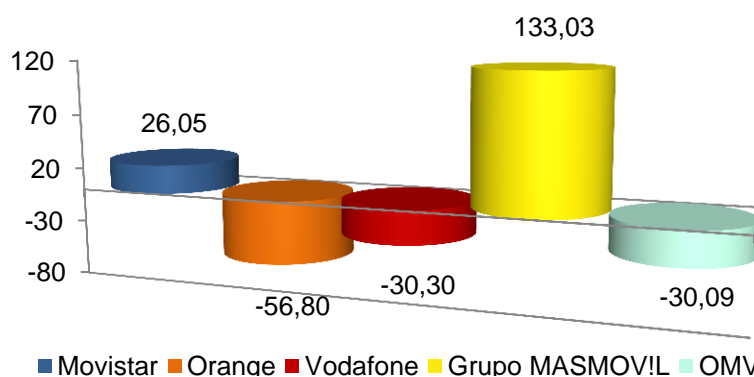


Fuente: CNMC.

Las líneas M2M se situaron en 4.885.380 líneas, un 10,1% más que hace un año.

Los tres principales operadores representaron el 82% del total de líneas móviles en el mercado.

**GANANCIA NETA MENSUAL LÍNEAS MÓVILES OCTUBRE 2017<sup>2</sup> (miles)**



Fuente: CNMC.

**Telefonía fija**

La competencia entre operadores también se acentuó en la telefonía fija: octubre registró un récord histórico y la transferencia de clientes entre operadoras fue de

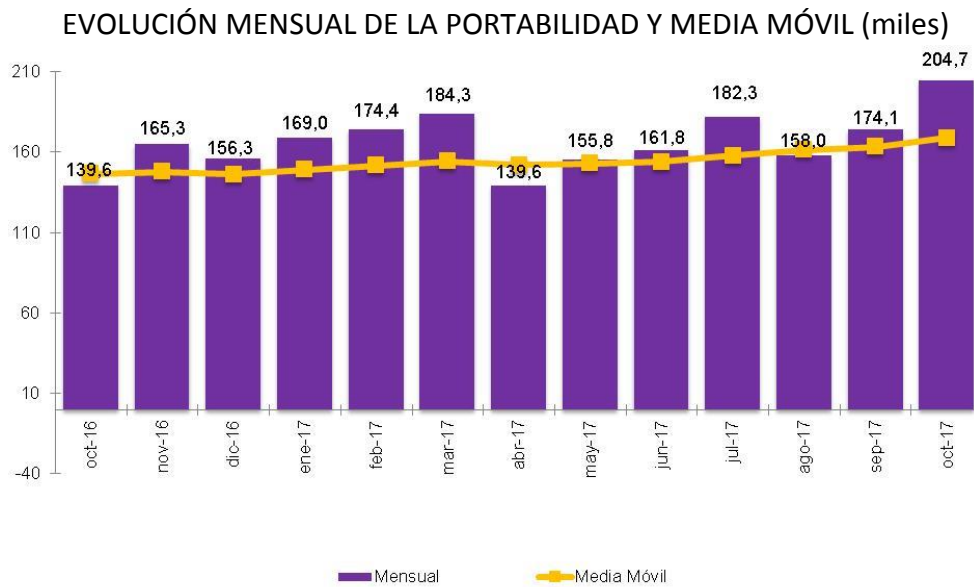
<sup>2</sup> Vodafone incluye los datos de Ono y Orange incluye los de Jazztel. Grupo MASMOVIL incluye los datos de Mas Móvil, Yoigo y Pepephone. Además, a partir de febrero, Grupo MASMOVIL incluye también los datos del OMV LlamaYA tras la adquisición de su cartera de clientes a finales de enero de 2017. Los operadores de red incluyen los de los operadores móviles virtuales que son de su propiedad.

Documento no oficial, destinado a los medios de comunicación y que no vincula a la CNMC

Las estadísticas se publican en el sitio CNMC y se pueden consultar mediante el vínculo que figura en la nota de prensa

Reproducción permitida solo si se cita la fuente.

204.725 números fijos, con un aumento del 46,6% respecto al mismo mes del año anterior.



Fuente: CNMC.

El total de líneas fijas aumentó en 47.063 en octubre de 2017 y el mes cerró con un 19,21 millones de líneas.

### **Banda ancha móvil**

El parque de voz con banda ancha móvil cerró octubre con un total de 41,9 millones de líneas, lo que supone un 6,7% más que en el mismo mes de 2016, con 31.153 líneas nuevas. Las líneas de pospago crecieron en 136.376, mientras que las de prepago descendieron en 105.223 líneas.

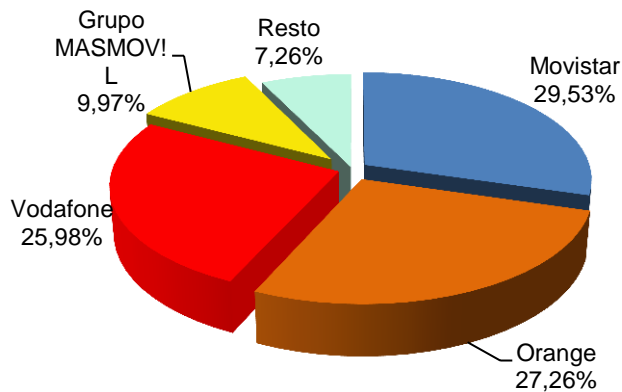
El 82,8% de las líneas de voz con banda ancha móvil se concentraron en los tres principales operadores, Movistar, Orange (incluido Jazztel) y Vodafone (incluido Ono).

*Documento no oficial, destinado a los medios de comunicación y que no vincula a la CNMC*

*Las estadísticas se publican en el sitio CNMC y se pueden consultar mediante el vínculo que figura en la nota de prensa*

*Reproducción permitida solo si se cita la fuente.*

CUOTA DE MERCADO LÍNEAS VOZ CON BANDA ANCHA MÓVIL OCTUBRE 2017<sup>3</sup>

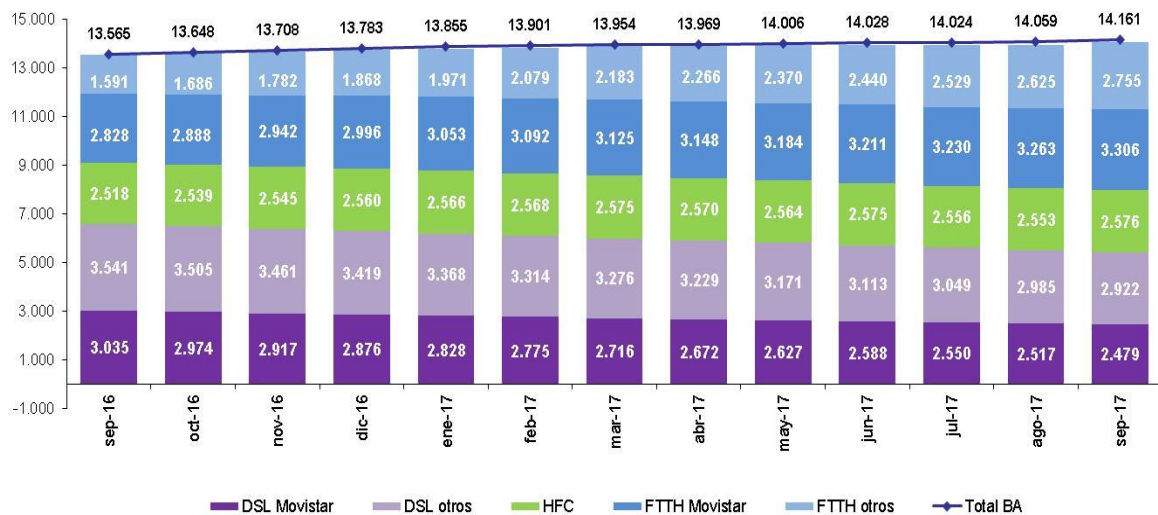


Fuente: CNMC.

**Banda ancha fija minorista**

El total de líneas de fibra óptica hasta el hogar (FTTH) superó los 6,2 millones, con un crecimiento en octubre de 179.877 líneas. El 53,5% del total de líneas FTTH corresponden a Movistar, con un parque de 3,3 millones de líneas. En contra, el número de líneas DSL disminuyó este mes en 121.956 mientras que las HFC aumentaron en 10.754. En términos interanuales, las líneas FTTH sumaron 1,7 millones de nuevas altas, mientras que la tecnología DSL perdió 1,2 millones de líneas.

EVOLUCIÓN LÍNEAS DE BANDA ANCHA FIJA POR TECNOLOGÍA <sup>4</sup>(miles)



Fuente: CNMC.

<sup>3</sup> Vodafone incluye los datos de Ono y Orange incluye los de Jazztel. Grupo MASMOV!L incluye los datos de Mas Móvil, Yoigo y Pepephone. Además, a partir de febrero, Grupo MASMOV!L incluye también los datos del OMV LlamaYA tras la adquisición de su cartera de clientes a finales de enero de 2017. Los operadores de red incluyen los de los operadores móviles virtuales que son de su propiedad.

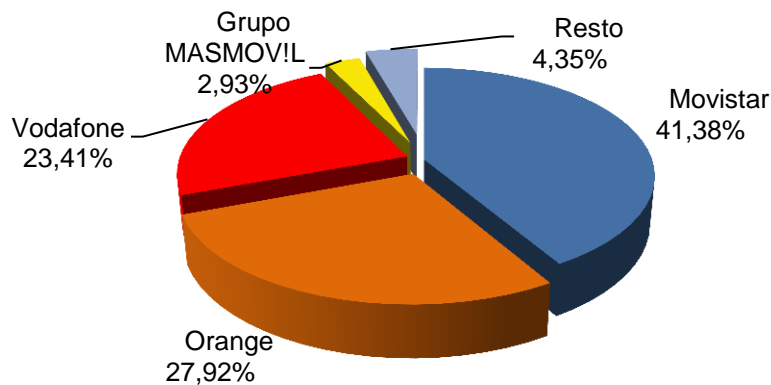
Documento no oficial, destinado a los medios de comunicación y que no vincula a la CNMC

Las estadísticas se publican en el sitio CNMC y se pueden consultar mediante el vínculo que figura en la nota de prensa

Reproducción permitida solo si se cita la fuente.

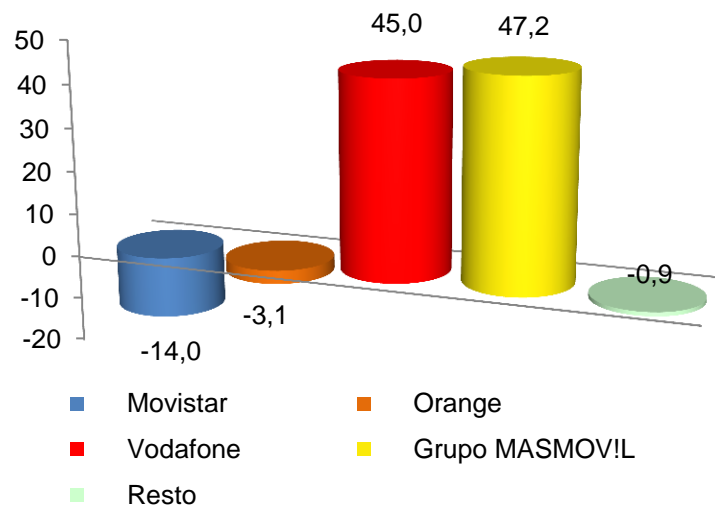
El 92,7% del total de líneas se concentró en los tres principales operadores, Movistar, Orange (incluido Jazztel) y Vodafone (incluido Ono).

CUOTA DE MERCADO LÍNEAS DE BANDA ANCHA FIJA OCTUBRE 2017<sup>5</sup>



Fuente: CNMC.

GANANCIA MENSUAL LÍNEAS BANDA ANCHA FIJA OCTUBRE 2017<sup>6</sup>



Fuente: CNMC.

<sup>4</sup> En el total de banda ancha del gráfico se incluyen las líneas de otras tecnologías distintas a DSL, HFC o FTTH, aunque no aparecen desglosadas.

<sup>5</sup> Vodafone incluye los datos de Ono y Orange incluye los de Jazztel. Grupo MASMOV!L incluye los datos de Mas Móvil, Yoigo, Pepephone y Xtra Telecom. Se incluyen las líneas de otras tecnologías distintas a DSL, HFC o FTTH.

<sup>6</sup> Vodafone incluye los datos de Ono y Orange incluye los de Jazztel. Grupo MASMOV!L incluye los datos de Mas Móvil, Yoigo, Pepephone y Xtra Telecom. Se incluyen las líneas de otras tecnologías distintas a DSL, HFC o FTTH.

*Documento no oficial, destinado a los medios de comunicación y que no vincula a la CNMC*

*Las estadísticas se publican en el sitio CNMC y se pueden consultar mediante el vínculo que figura en la nota de prensa*

*Reproducción permitida solo si se cita la fuente.*

### **Banda ancha fija mayoristas**

El total de líneas de acceso indirecto aumentó en 86.336 unidades en el mes de octubre. En concreto, el servicio NEBA sumó este mes 36.520 nuevas líneas y acumula 801.283 líneas, de las cuales 707.781 son de fibra. El resto de servicios de acceso indirecto (concentración ATM e IP) ganó 49.816 líneas.

El total de bucles desagregados fue de 2,5 millones.

[Más datos en CNMCData](#)

*Documento no oficial, destinado a los medios de comunicación y que no vincula a la CNMC*

*Las estadísticas se publican en el sitio CNMC y se pueden consultar mediante el vínculo que figura en la nota de prensa*

*Reproducción permitida solo si se cita la fuente.*