

ESTADÍSTICAS TELECOMUNICACIONES – 1T 2024

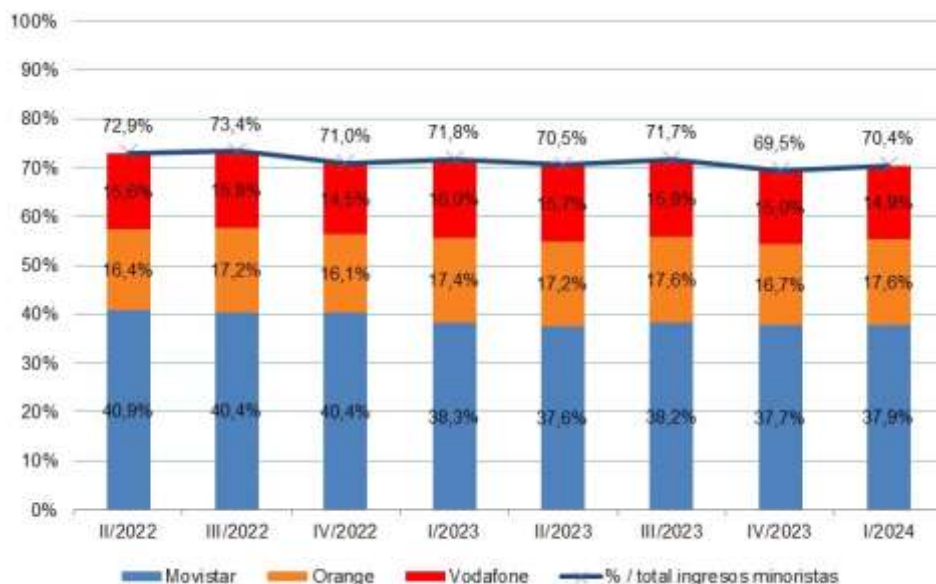
El 87 % de las líneas de banda ancha fija en España ya eran de fibra en el primer trimestre de este año

- Casi 17 millones de líneas de banda ancha fija tenían una velocidad contratada de 100Mbps o superior.
- El 88 % de las líneas móviles se conectaron a Internet.
- El tráfico de banda ancha móvil alcanzó los 2 millones de Terabytes.

Madrid, 1 de agosto de 2024.- En el primer trimestre de 2024, los ingresos de los **servicios minoristas** sumaron 5.660 millones de euros, un 0,6 % más que el año anterior¹.

Movistar, Orange y Vodafone coparon el 70,4 % de estos ingresos.

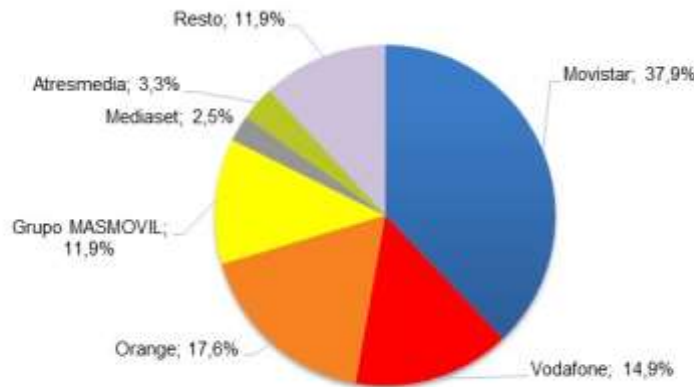
Cuotas de mercado por ingresos minoristas. Fuente: CNMC



¹ No se incluyen datos de Avatel Telecom desde el primer trimestre de 2023.

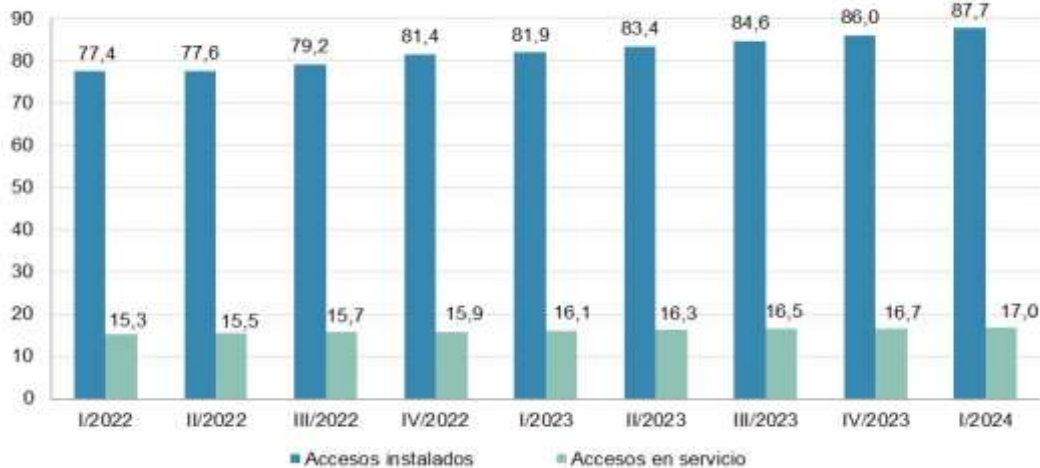
Movistar y Vodafone redujeron sus ingresos respecto a los del primer trimestre de 2023, mientras que los de Orange y Grupo MasMovil fueron superiores a los de hace un año.

Ingresos minoristas por operador 1T 2024² (porcentaje). Fuente: CNMC



En marzo de 2024 había 87,7 millones de accesos instalados de nueva generación (**NGA**). De ellos, 79,3 millones correspondían a fibra hasta el hogar (FTTH). Si nos fijamos en las líneas activas, 15,5 millones eran de fibra.

Evolución de accesos NGA (millones). Fuente: CNMC

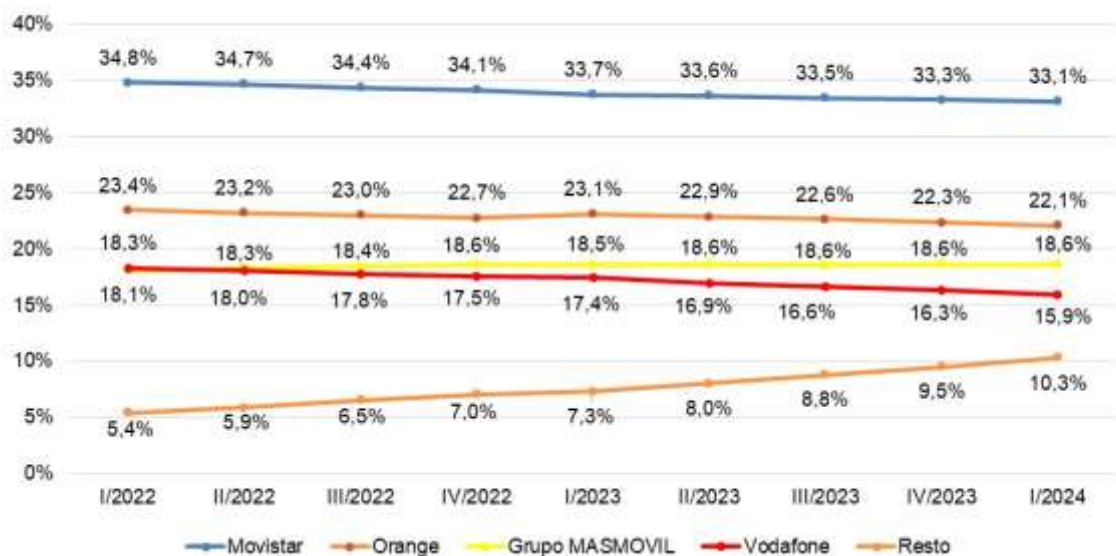


² Movistar incluye los datos de los negocios fijo, móvil y audiovisual e incluye también los de DTS y TAD. Vodafone incluye los datos de Ono, Orange los de Jazztel y Suma Mobile y Euskaltel los de R y TeleCable. Grupo MASMOVIL incluye los datos de Más Móvil, Yoigo, Pepephone, Xtra Telecom, Euskaltel y de los OMV LlamaYA, Lebara, Hits Mobile y Lycamobile. Los datos de los operadores móviles incluyen los de los OMV y los de las marcas comerciales que son de su propiedad.

De los 17,8 millones de conexiones de banda ancha fija, las que tenían una velocidad contratada de 100 Mbps o superior alcanzaban los 16,9 millones.

El 73,8 % de las líneas de **banda ancha fija** pertenecía a Movistar, Orange y Grupo MasMovil.

Cuotas de mercado por líneas de banda ancha fija³. Fuente: CNMC



Si hablamos de **telefonía móvil**, la cuota de mercado para Movistar, Orange y Vodafone era del 68,4 %, 1,7 puntos porcentuales menos que hace un año. El 88 % de las líneas móviles se conectaron a Internet desde su terminal.

El **tráfico de banda ancha móvil** registró 2 millones de Terabytes, un 12,2 % más que en el mismo periodo del año anterior.

Contenido relacionado:

- [CNMCData](#): Datos trimestrales del sector Telecomunicaciones y Audiovisual.

³ Grupo MASMOVIL incluye los datos de Más Móvil, Yoigo, Pepephone, Xtra Telecom y Euskaltel (a partir del tercer trimestre de 2021).