

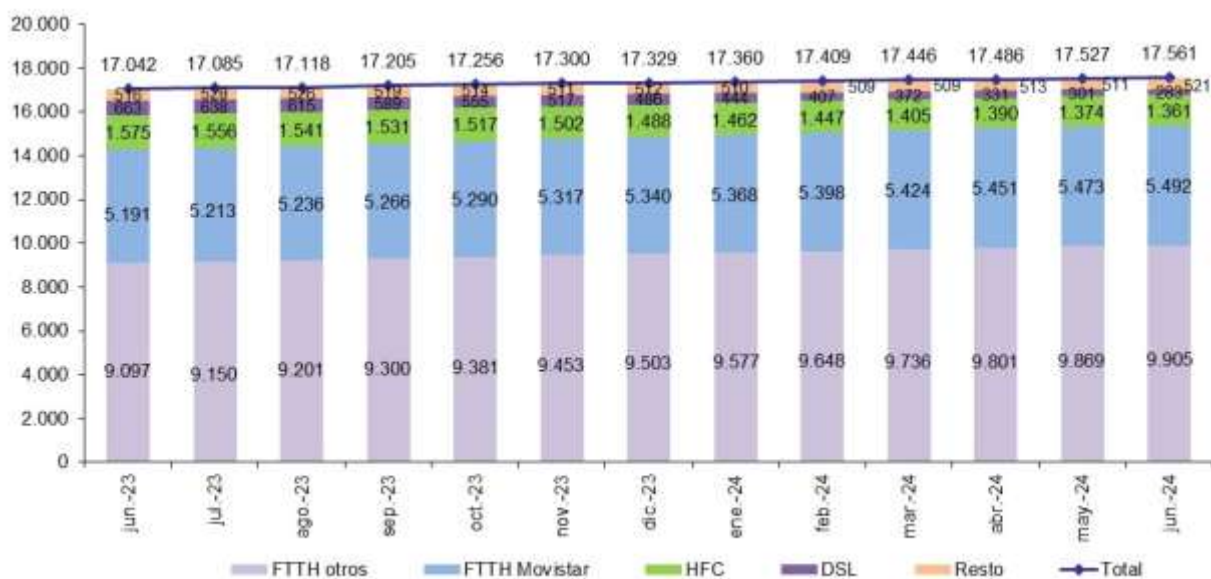
ESTADÍSTICAS TELECOMUNICACIONES – JUNIO 2024

Las líneas de fibra óptica hasta el hogar (FTTH) alcanzaron en junio los 15,4 millones

- Las líneas móviles sumaron 175.210 más, hasta los 59,82 millones, un 2,3 % más que hace un año.
- De éstas, 52,69 millones se conectaron a Internet.

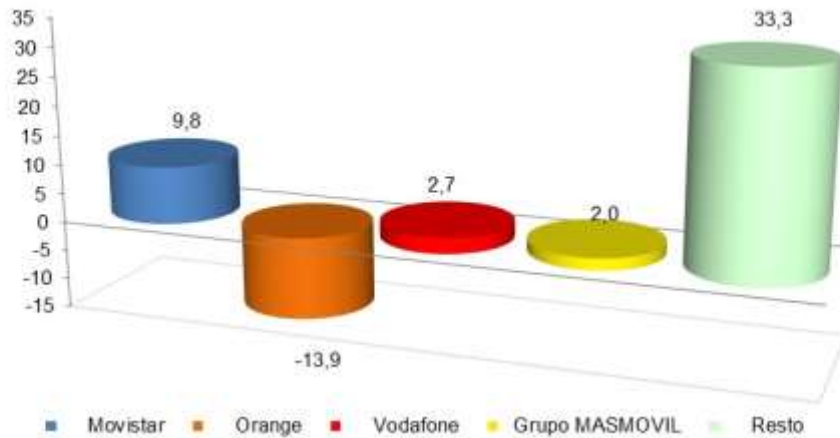
Madrid, 3 de septiembre de 2024.- Junio cerró con 15,4 millones de líneas de fibra óptica hasta el hogar (**FTTH**), con un crecimiento mensual de 54.122 líneas, según los últimos datos publicados en [CNMCData](https://www.cnmc.es).

Evolución líneas de banda ancha fija por tecnología (miles)



El 74,6 % del total de líneas de banda ancha fija eran de Movistar, Orange y Grupo MasMovil.

Ganancia mensual líneas banda ancha fija junio 2024¹ (miles)

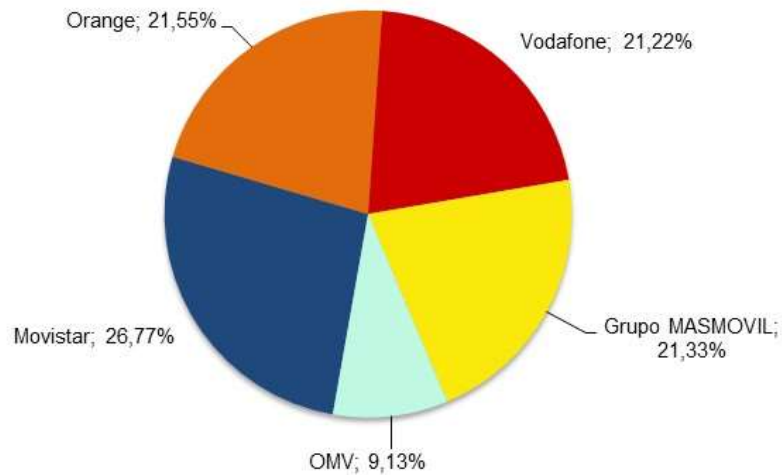


En cuanto a las **líneas móviles**, el mes sumó 175.210 líneas en junio, hasta los 59,82 millones, un 2,3 % más que hace un año.

Movistar, Orange y Grupo MasMovil representaron el 69,7 % de las líneas móviles del mercado.

¹ Vodafone incluye los datos de Ono y Orange incluye los de Jazztel. Grupo MASMOVIL incluye los datos de Mas Móvil, Yoigo, Pepephone, Xtra Telecom y Euskaltel. Se incluyen las líneas de otras tecnologías distintas a DSL, HFC o FTTH.

Cuota de mercado líneas móviles junio 2024²



La **portabilidad móvil** se situó este mes por debajo de los 500 mil cambios: en total, hubo 439.513 portabilidades.

Los OMV registraron un saldo neto de portabilidad positivo, mientras que Movistar, Vodafone, Orange y Grupo MasMovil presentaron saldos negativos.

Las líneas **móviles de voz con banda ancha** finalizaron el mes con 52,69 millones de líneas, un 2,7 % más que en 2023.

En cuanto a la **telefonía fija**, en junio se perdieron 19.188 líneas. El mes acabó con 17,73 millones de líneas. Se portaron 97.355 números fijos, un 23,3 % menos que en el mismo mes del año anterior.

² Vodafone incluye los datos de Ono y Orange incluye los de Jazztel. Grupo MASMOVIL incluye los datos de Mas Móvil, Yoigo y Pepephone. Además, a partir de febrero de 2017, Grupo MASMOVIL incluye los datos del OMV LlamaYA tras la adquisición de su cartera de clientes a finales de enero de 2017, a partir de diciembre de 2018 incluye los datos del OMV Lebara tras la adquisición de su cartera de clientes en noviembre de 2018, a partir de julio de 2019 incluye los datos del OMV Hits Mobile, a partir de junio de 2020 incluye los datos del OMV Lycamobile y a partir de agosto de 2021 incluye los datos de Euskaltel. Los datos de los operadores móviles de red incluyen los correspondientes a los OMV y a las marcas comerciales que son de su propiedad (Orange incluye los datos de República Móvil a partir de diciembre de 2019).

Junio finalizó con 2.770.913 líneas de **NEBA** local. El servicio de acceso indirecto NEBA (FTTH y cobre) acumuló 1.151.572 líneas, de las cuales 1.140.131 eran de fibra.

Contenidos relacionados:

- [CNMCData](#)