

## ESTADÍSTICAS TELECOMUNICACIONES – JULIO 2024

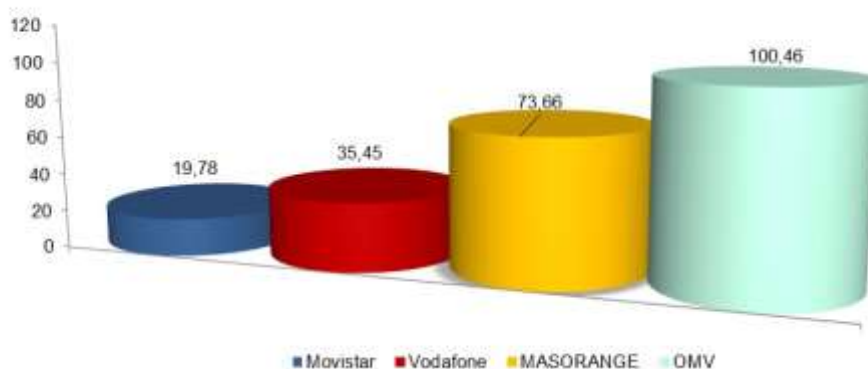
### Las líneas de telefonía móvil superaron en julio los 60 millones

- Nueve de cada diez líneas móviles eran de Movistar, Vodafone y MASORANGE.
- Las líneas de fibra óptica hasta el hogar (FTTH) alcanzaron los 15,5 millones.

**Madrid, 20 de septiembre de 2024.-** Julio cerró con 60,05 millones de líneas móviles, un 2,2 % más que hace un año, según los últimos datos publicados en [CNMCData](#).

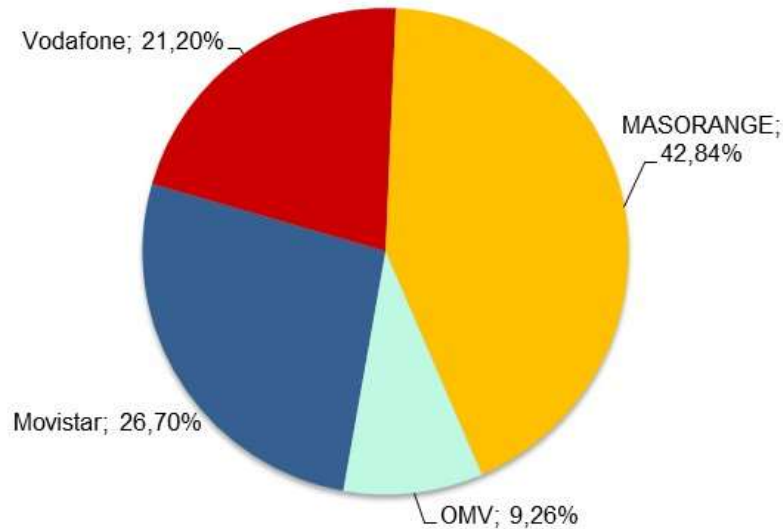
Movistar, Vodafone y MASORANGE representaron el 90,2 % de las líneas móviles del mercado.

### Ganancia mensual líneas móviles julio 2024<sup>1</sup> (miles)



<sup>1,2</sup> Vodafone incluye los datos de Ono y MASORANGE incluye los datos de Orange y Grupo MASMOVIL a partir de abril de 2024. Los datos de los operadores móviles de red incluyen los correspondientes a los OMV y a las marcas comerciales que son de su propiedad.

## Cuota de mercado líneas móviles junio 2024<sup>2</sup>



La **portabilidad móvil** se situó este mes por debajo de los 500 mil cambios: en total, hubo 462.246 portabilidades.

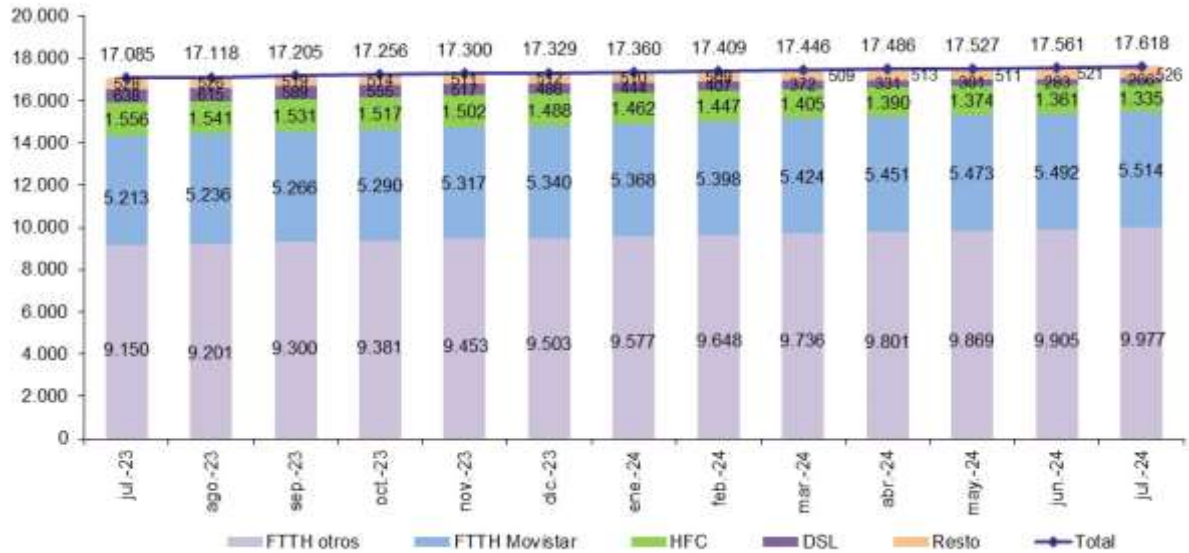
Movistar y los OMV registraron un saldo neto de portabilidad positivo, mientras que Vodafone y MASORANGE presentaron saldos negativos.

Las **líneas móviles de voz con banda ancha** finalizaron el mes con 52,87 millones de líneas, un 2,6 % más que en 2023.

### Banda ancha

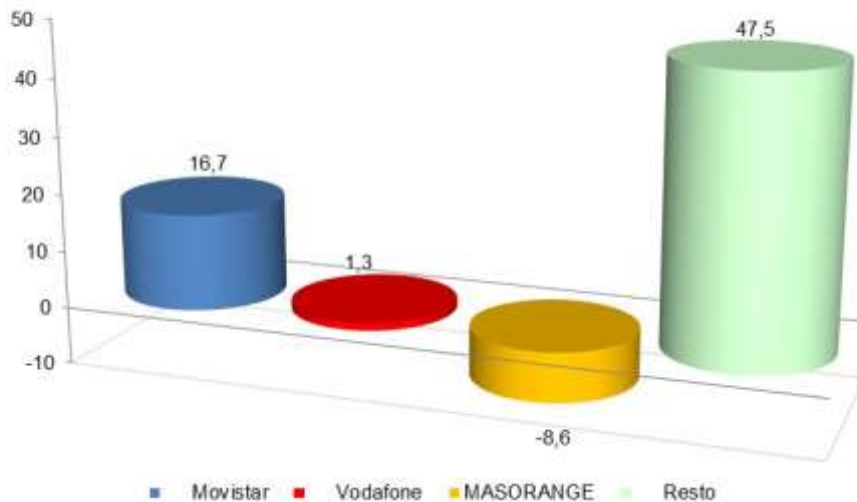
Por otra parte, el mes de julio cerró con 15,5 millones de líneas de fibra óptica hasta el hogar (**FTTH**), con un crecimiento mensual de 94.405 líneas. El 35,6 % de las líneas FTTH corresponde a Movistar, con 5,5 millones de líneas.

**Evolución líneas de banda ancha fija por tecnología (miles)**



El 90,3 % de las líneas se concentró en Movistar, Vodafone y MASORANGE.

**Ganancia mensual líneas banda ancha fija julio 2024<sup>3</sup> (miles)**



<sup>3</sup>Vodafone incluye los datos de Ono y MASORANGE incluye los datos de Orange y Grupo MASMOVIL a partir de abril de 2024. Los datos de los operadores móviles de red incluyen los correspondientes a los OMV que son de su propiedad. Se incluyen las líneas de otras tecnologías distintas a DSL, HFC o FTTH.

**Otros datos:**

En cuanto a la **telefonía fija**, en julio se perdieron 6.328 líneas. El mes acabó con 17,72 millones de líneas. Se portaron 99.185 números fijos, un 49,3 % menos que en el mismo mes del año anterior.

En el ámbito mayorista, se contabilizaron 2.772.634 líneas de **NEBA** local. El servicio de acceso indirecto NEBA (FTTH y cobre) acumuló 1.154.109 líneas, de las cuales 1.144.052 eran de fibra.

**Contenido relacionado:**

- [CNMCData](#)