

ESTADÍSTICAS TELECOMUNICACIONES – NOVIEMBRE 2024

Las líneas de fibra óptica (FTTH) alcanzaron los 16,4 millones en España

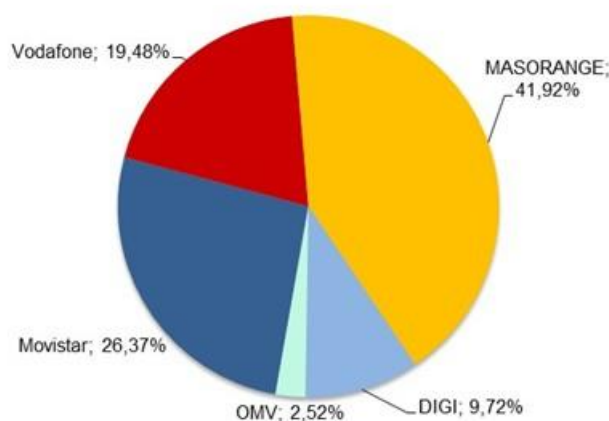
- Casi el 90 % de las líneas móviles fueron de Movistar, MASORANGE y Vodafone.
- En el caso de banda ancha fija, estos tres operadores concentraron el 84,5 % de las líneas.
- Una de cada diez líneas de banda ancha fija pertenece ya a DIGI.

Madrid, 13 de febrero de 2025.- La Comisión Nacional de los Mercados y la Competencia (CNMC) acaba de publicar en [CNMCData](#) las estadísticas de telecomunicaciones correspondientes a noviembre de 2024.

Telefonía móvil

El parque de líneas móviles alcanzó los 61,2 millones (+2,8 % interanual). Movistar, MASORANGE y Vodafone concentraron el 87,8 % del total.

CUOTA DE MERCADO LÍNEAS MÓVILES NOVIEMBRE 2024



Fuente: CNMC.

Las líneas M2M (comunicaciones máquina a máquina) aumentaron un 12,2% con respecto al año anterior, hasta los 12,82 millones.

Se portaron 518.506 números móviles (-0,3 % interanual). El conjunto de los operadores móviles virtuales (OMV), Movistar y DIGI presentaron saldos netos positivos, mientras que Vodafone y MASORANGE perdieron líneas.

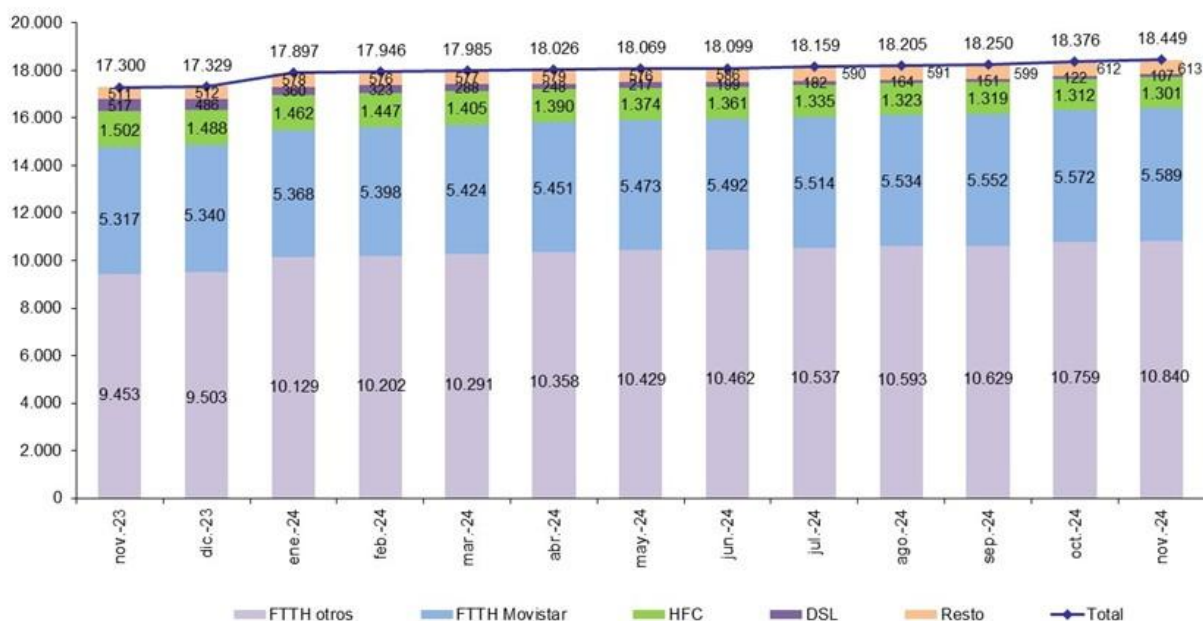
En total se registraron 53,91 millones de líneas voz con banda ancha móvil (+3,7 % interanual).

Banda ancha fija

En el mes de noviembre el parque de banda ancha fija sumó 72.814 nuevas líneas hasta un total de 18.449.270 y una proporción de 38 líneas por cada 100 habitantes frente a las 36 de hace un año.

Las líneas de fibra óptica (FTTH) crecieron en 97.580, hasta los 16,4 millones, el 89 % del total.

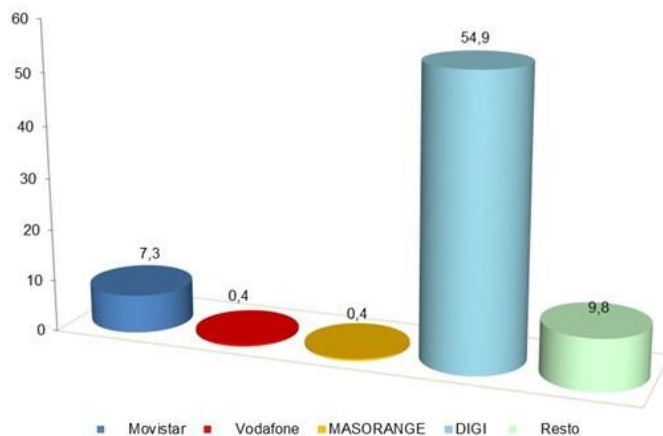
EVOLUCIÓN LÍNEAS DE BANDA ANCHA FIJA POR TECNOLOGÍA (miles)



Fuente: CNMC.

Del total de nuevas líneas de banda ancha fija en noviembre, más del 75 % pertenecieron a DIGI.

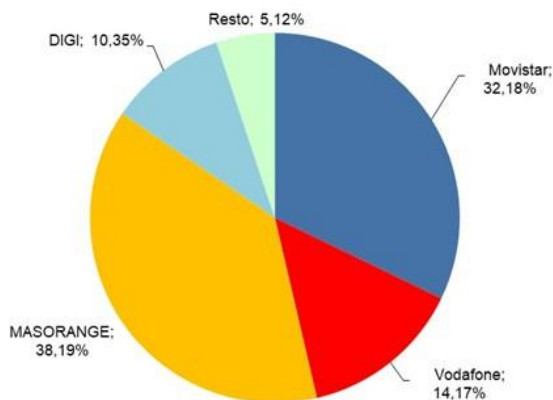
GANANCIA MENSUAL LÍNEAS BANDA ANCHA FIJA NOVIEMBRE 2024¹ (miles)



Fuente: CNMC

El 84,5 % del total de líneas de banda ancha fija se concentró en Movistar, Vodafone y MASORANGE, mientras que la cuota de mercado para DIGI ya superó el 10 % del total (10,35 %).

CUOTA DE MERCADO LÍNEAS DE BANDA ANCHA FIJA NOVIEMBRE 2024²



Fuente: CNMC

^{1, 2} Vodafone incluye los datos de Ono y MASORANGE incluye los datos de Orange y Grupo MASMOVIL a partir de abril de 2024. Los datos de los operadores móviles de red incluyen los correspondientes a los OMV que son de su propiedad. Se incluyen las líneas de otras tecnologías distintas a DSL, HFC o FTTH.

Telefonía fija

Las líneas fijas aumentaron en 2.569 hasta los 17,71 millones.

La portabilidad fija cayó un 22,2 % interanual, con 89.897 números portados.

Servicios mayoristas

El mes de noviembre finalizó con 2.792.186 de NEBA local. Las líneas de acceso indirecto NEBA registraron 1,16 millones, prácticamente todas de fibra (99,7 %).

Contenido relacionado:

- [CNMCData](#)