

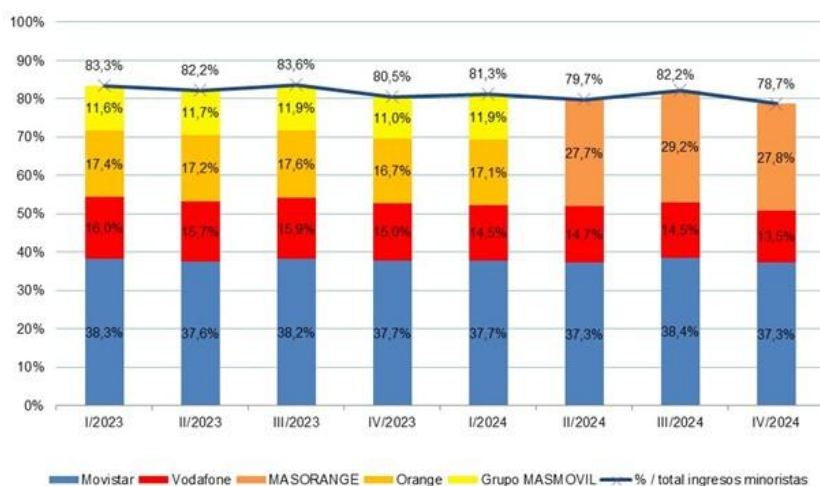
ESTADÍSTICAS TELECOMUNICACIONES – 4T 2024

Las telecos cerraron el año con un leve descenso en ingresos minoristas y un fuerte crecimiento del tráfico de datos móviles

- En el cuarto trimestre de 2024, los ingresos de los servicios minoristas, con 5.868 millones de euros, descendieron un 2,4 % respecto a los del mismo periodo de 2023.
- El tráfico de banda ancha móvil aumentó un 12,6 % en el último trimestre del año, alcanzando los 2,3 millones de Terabytes.
- MASORANGE, Movistar y Vodafone concentraron más del 80 % de cuota de mercado en líneas de banda ancha fija y móvil.

Madrid, 11 de abril de 2025.- El año 2024, [con datos no consolidados agregando los cuatro trimestres](#), cerró con unos ingresos minoristas algo inferiores a los de 2023, mientras que los correspondientes a servicios prestados entre operadores se mantuvieron estables.

Cuota de mercado por ingresos minoristas¹

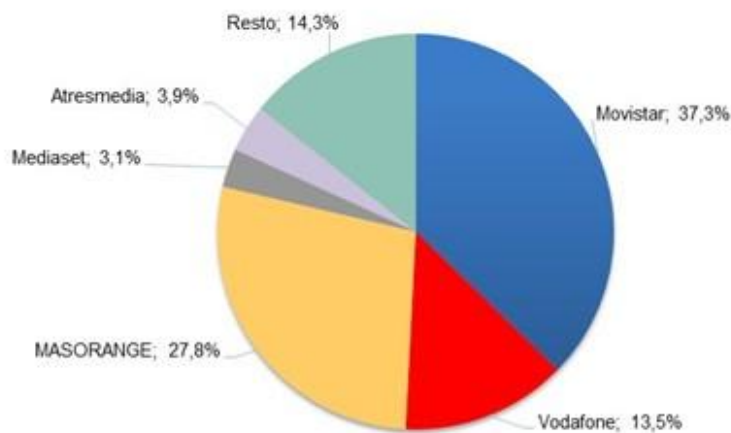


Fuente: CNMC

¹ En el cuarto trimestre de 2024 se incorporan los datos de Finetwork, que hasta el tercer trimestre reportaba Vodafone. Se incluyen los datos de Avatel Telecom a partir del primer trimestre de 2024. MASORANGE incluye los datos de Orange y Grupo MASMOVIL a partir del segundo trimestre de 2024.

Movistar, Vodafone y MASORANGE representaron este trimestre el 78,7 % de los ingresos del sector. Sus ingresos fueron inferiores a los del cuarto trimestre de 2023, así como los de los dos principales operadores de televisión en abierto.

Ingresos minoristas por operador 4T 2024 (porcentaje)



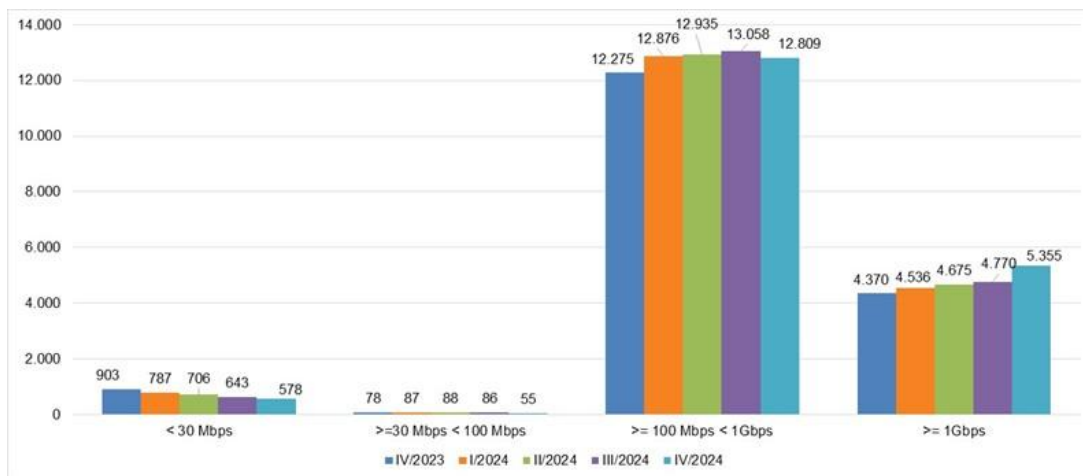
Fuente: CNMC

El total de accesos instalados a redes de nueva generación (NGA) alcanzó los 86,6 millones de accesos, un 1,1 % más que hace un año. Los accesos correspondientes a fibra hasta el hogar (FTTH) registraron 78,6 millones de accesos desplegados, frente a los 77,6 millones de diciembre de 2023.

A finales de 2024, el 89,3 % de líneas de banda ancha eran de fibra. De los 18,8² millones de conexiones activas de banda ancha fija, las que tenían una velocidad contratada de 100 Mbps o superior fueron 18,2 millones, lo que representa 1,5 millones más que en diciembre de 2023. Y de estos 18,2 millones de líneas, el 29,5 % (5,4 millones) corresponde a velocidades de 1Gbps o más.

² Se incluyen los datos de Avatel Telecom desde el primer trimestre de 2024.

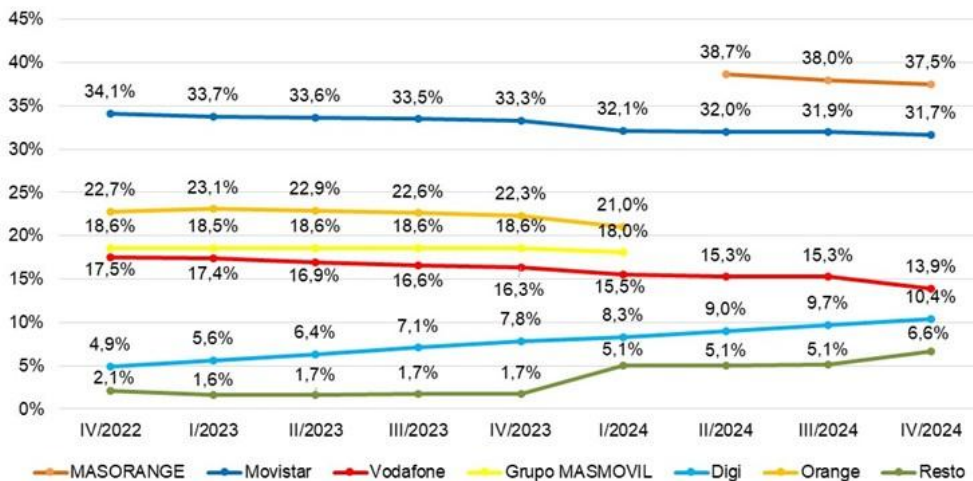
Líneas de banda ancha fija por rango de velocidad (miles)



Fuente: CNMC.

En diciembre de 2024, el 83 % de las líneas de banda ancha fija pertenecía a Movistar, Vodafone y MASORANGE.

Cuotas de mercado por líneas de banda ancha fija³



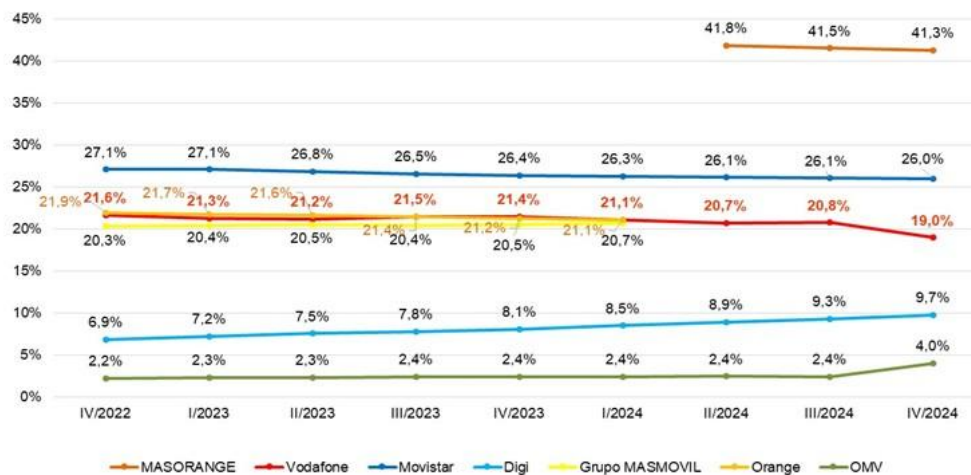
Fuente: CNMC

³ En el cuarto trimestre de 2024 se incorporan las líneas de banda ancha fija reportadas por Finetwork. La mayoría de estas líneas las reportaba Vodafone hasta el tercer trimestre de 2024, excepto las que Finetwork prestaba con servicios mayoristas de otros operadores distintos a Vodafone. MASORANGE incluye los datos de Orange y Grupo MASMOVIL a partir del segundo trimestre de 2024. Grupo MASMOVIL incluye los datos de Más Móvil, Yoigo, Pepephone, Xtra Telecom y Euskaltel (a partir del tercer trimestre de 2021).

En relación con las líneas móviles, sumaron 62,1 millones, el 88,2 % con conexión a Internet. El 86,3 % de las líneas móviles pertenecían a Movistar, MASORANGE y Vodafone.

El tráfico de banda ancha móvil registró 2,3 millones de Terabytes en el cuarto trimestre de 2024, lo que supone un 12,6 % más que en el mismo periodo del año anterior.

Cuotas de mercado por líneas de telefonía móvil ⁴



Fuente: CNMC.

El número total de empaquetamientos cuádruples y quíntuples registró 12,3 millones. Continúa el aumento de paquetes que combinan los servicios de banda ancha fija, telefonía móvil y banda ancha móvil, que registraron 2,4 millones a final de trimestre (+450 mil unidades respecto a diciembre de 2023).

Contenido relacionado:

- [CNMCData](#).

⁴ En el cuarto trimestre de 2024 se incorporan las líneas móviles de Finetwork. Este último (que ahora opera como OMV) reporta las líneas móviles, que, a 31 de diciembre, ya son de su titularidad y que hasta entonces reportaba Vodafone. MASORANGE incluye los datos de Orange y Grupo MASMOVIL a partir del segundo trimestre de 2024. Grupo MASMOVIL integra Más Móvil, Yoigo, Pepephone, el OMV LlamaYA desde el primer trimestre de 2017, el OMV Lebara desde el cuarto trimestre de 2018, el OMV Hits Mobile desde el tercer trimestre de 2019, el OMV Lycamobile desde el segundo trimestre de 2020 y Euskaltel desde el tercer trimestre de 2021. Los datos de los operadores móviles incluyen los de los OMV y los de las marcas comerciales que son de su propiedad (Orange incluye República Móvil desde el primer trimestre de 2019).